



## Entérate cómo participar del evento

Para la realización de la competencia, en la organización del Rally Latinoamericano de Innovación hemos elegido la plataforma Microsoft Teams, utilizada por muchas organizaciones para comunicarse y organizarse, para llevar a cabo el evento.

En la competencia vas a trabajar con Teams como plataforma de comunicación y el Sistema Integral del Rally, como soporte de la competencia.

Para aprovechar al máximo de tu participación en la edición virtual de este año, Microsoft Teams te permitirá:

- Chatear con todos los participantes del evento, con las personas de tu sede y tu equipo en diferentes canales de conversación.
- Iniciar videollamadas con esas personas que necesites y quieras (en grupo o de manera individual).
- Sumarte a charlas que sucederán en diferentes momentos.
- Tomar contacto con expertos para mejorar la propuesta de tu equipo.

Cuando finalices todos los pasos que se mencionan a continuación, verás un menú con el nombre de tu sede con los siguientes canales para interactuar:

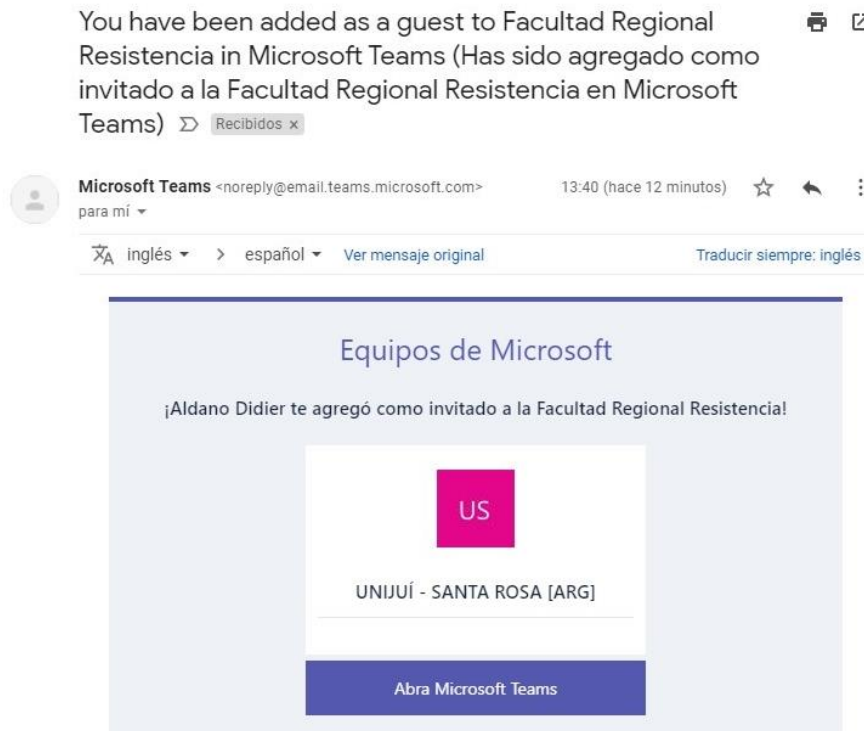
- **General:** para que estés al tanto de las novedades locales y por cualquier duda o problema que tengas respecto a un tema de organización.
- **Mentores:** dedicado a que pidas ayuda específica para la propuesta de equipo.
- **Mercado de pases:** en caso que te hayas quedado sin equipo, este es el lugar para que puedas presentarte brevemente para que uno te sea asignado.
- **Uno con el nombre de tu equipo:** será el canal dedicado solo para ti y tu equipo. En él podrán conversar lo que necesiten e iniciar llamadas para estar en contacto.

Además, tendrás otro menú con el nombre “Rally Latinoamericano de Innovación” que te conectará con todas las personas de las demás sedes y las actividades generales:

- **General:** entérate de las charlas y actividades, también de las novedades y avisos de la competencia.

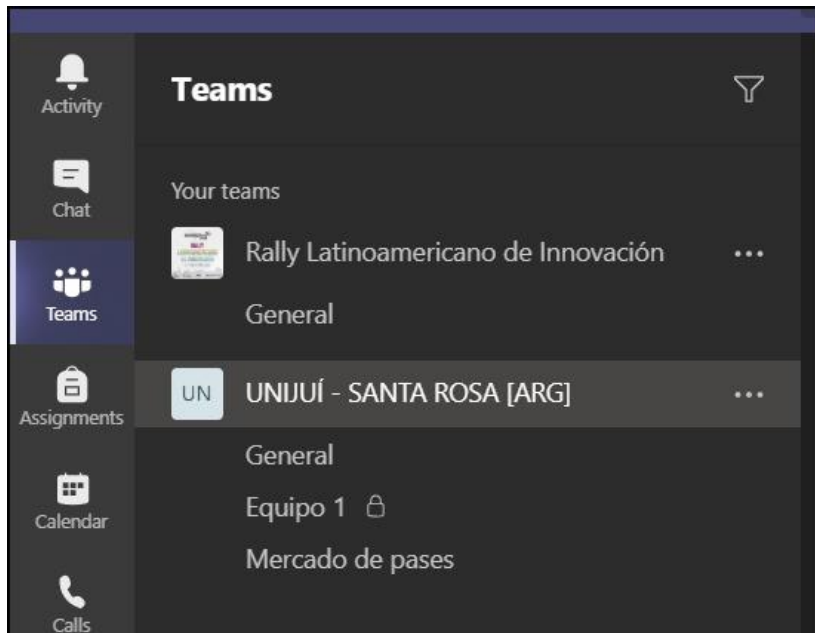
## ¿Cómo sumarme a la plataforma Teams?

1. Llegará un mensaje a tu correo electrónico para ingresar al espacio de tu sede.

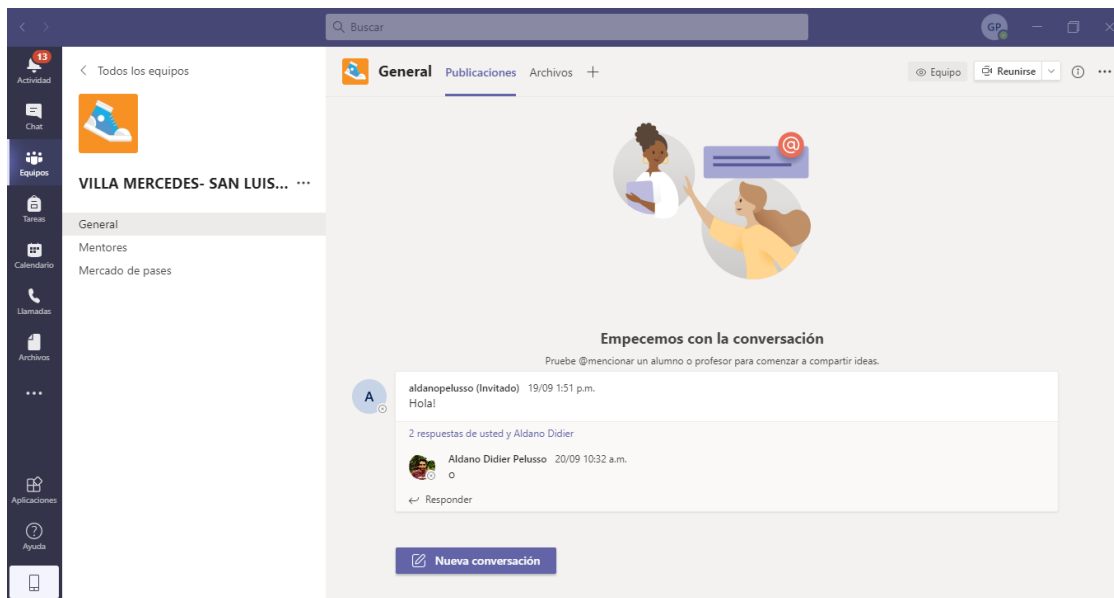


2. Abre la invitación por correo electrónico y selecciona Abrir Microsoft Teams. Si no ves la invitación, comprueba la carpeta de correo no deseado o de spam.
  1. Si tu dirección de correo electrónico no se ha usado previamente para crear una cuenta de Microsoft, necesitará crear una. En el cuadro de diálogo **Crear cuenta**, selecciona **Siguiente**, crea una contraseña y selecciona **Siguiente**.
  2. Para comprobar tu dirección de correo electrónico, abre el mensaje de correo electrónico de verificación y copia el código de seguridad.
  3. Escribe el código de seguridad en el cuadro de diálogo Comprobar correo electrónico, selecciona **Siguiente**, escribe el CAPTCHA en la línea. Escriba los caracteres que ve, selecciona **Siguiente** y después **Aceptar**.
3. Te recomendamos descargar la aplicación de escritorio de Microsoft Teams, en el caso de que prefiera no hacerlo, selecciona “Usar la aplicación web en su lugar” (debes tener en cuenta que esta opción puede tener funcionalidades limitadas).
4. En la aplicación web de Teams, puedes ver publicaciones o responder, o crear tus propias publicaciones.
5. Ahora, deberás ingresar al TEAMS general de todo el evento. Una vez realizados los pasos anteriores de manera satisfactoria, simplemente, haz click en [este enlace](#) y presiona **Abrir** en Teams.

Una vez realizados todos los pasos deberíamos ver dos Equipos en Teams: “Rally Latinoamericano de Innovación” y uno otro con el nombre de tu sede. En caso que no los veas, por favor, contacta a la persona que coordine en tu sede para resolver el problema. Se debe ver algo parecido a esto:



Para comenzar a conversar y realizar las videollamadas, simplemente te tendrás que posicionar en el canal de tu equipo o el que necesites y hacer click en **Nueva conversación**. Allí podrás enviar mensajes, archivos y establecer reuniones virtuales.



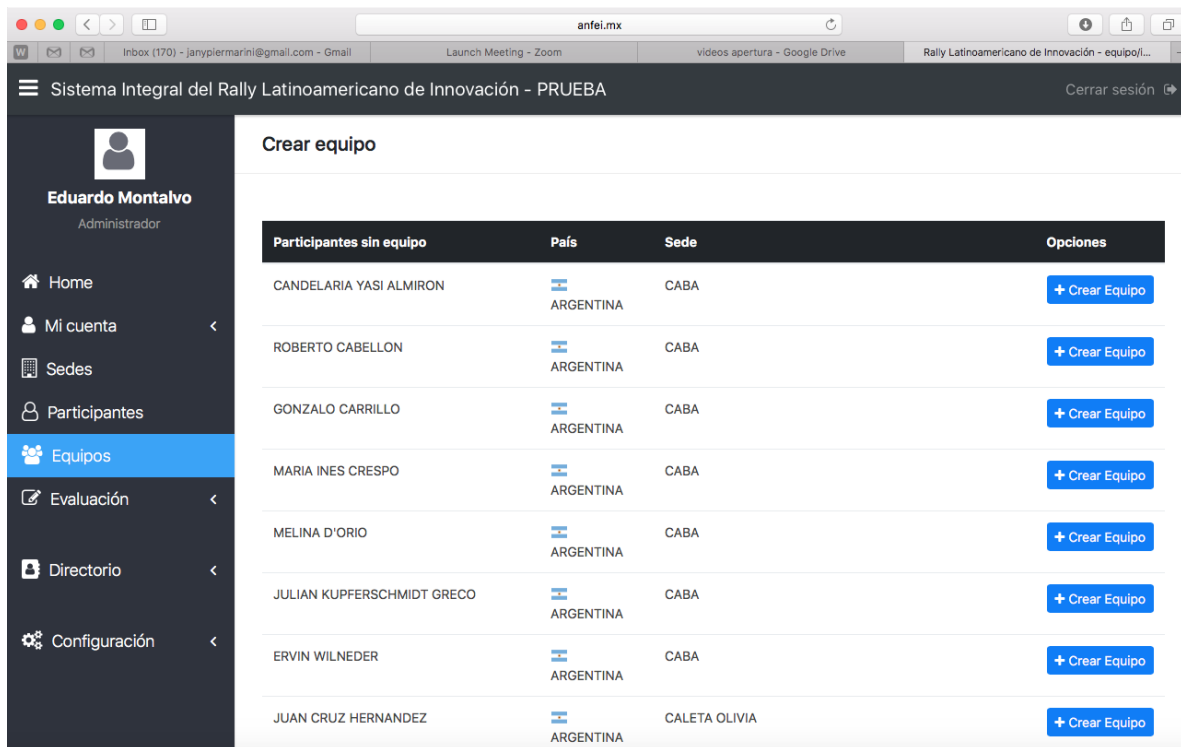
## ¿Cómo trabajo con mi equipo en Teams?

En la plataforma Teams tendrás un canal habilitado para interactuar con tu equipo, pero primero deber crear tu equipo en el Sistema Integral del Rally (SIRLI).

“Reglas del equipo: el equipo puede tener entre 4 y 10 participantes, de entre los cuales al menos 1 debe ser estudiante de Ingeniería y hasta un profesor y hasta un graduado que no sea profesor. Los integrantes de un equipo deben pertenecer a la misma sede.”

Para el armado del equipo debes seguir los siguientes pasos:

Crear el equipo: una vez iniciada la competencia y presentados los desafíos se habilita en el Sistema la función “Crear Equipo”. Uno de los integrantes será el que creará el Equipo en el sistema y quedará automáticamente como Líder del equipo.




Sistema Integral del Rally Latinoamericano de Innovación - PRUEBA

**Crear equipo**

Participantes sin equipo	País	Sede	Opciones
CANDELARIA YASI ALMIRON	ARGENTINA	CABA	+ Crear Equipo
ROBERTO CABELLON	ARGENTINA	CABA	+ Crear Equipo
GONZALO CARRILLO	ARGENTINA	CABA	+ Crear Equipo
MARIA INES CRESPO	ARGENTINA	CABA	+ Crear Equipo
MELINA D'ORIO	ARGENTINA	CABA	+ Crear Equipo
JULIAN KUPFERSCHMIDT GRECO	ARGENTINA	CABA	+ Crear Equipo
ERVIN WILNEDER	ARGENTINA	CABA	+ Crear Equipo
JUAN CRUZ HERNANDEZ	ARGENTINA	CALETA OLIVIA	+ Crear Equipo

En primer término, se le asigna un nombre al equipo, se confirma y luego se seleccionan los integrantes, tildando a cada participante. Para finalizar el proceso debe dar Confirmar.

Sistema Integral del Rally Latinoamericano de Innovación Cerrar sesión



**Fernando Nolasco Lima**  
Participante

- Home
- Perfil de Sede
- Mi cuenta
- Tiktok
- Directorio
- Desafíos
- Formato Reporte
- Instructivo para armado de equipos
- Ganadores
- Redes sociales
  - Facebook
  - Twitter
  - Instagram

### Perfil de Equipo

TI-X

[+ Agregar integrante](#)
[✎ Editar nombre equipo](#)
[👤 Heredar líder](#)

El equipo deber estar conformado:

- ✔ por un mínimo de 4 integrantes.
- ✔ al menos un estudiante de ingeniería (indispensable)
- ❗ con opción a 1 profesor o investigador
- ❗ con opción a 1 egresado profesionalista, siempre y cuando no sea profesor

#	Participante	Estatus	Tipo de Participante	Área de estudio	Opciones
1	★ FERNANDO NOLASCO LIMA	Líder	Estudiante universitario	Ingeniería	
2	MARTÍN ANTONIO HERNÁNDEZ ALONSO	Integrante	Estudiante universitario	Ingeniería	<a href="#">✖ Quitar integrante</a>
3	JOSÉ ARMANDO VARGAS CISNEROS	Integrante	Estudiante universitario	Ingeniería	<a href="#">✖ Quitar integrante</a>
4	CLAUDIA FABIOLA LÓPEZ DELGADO	Integrante	Estudiante universitario	Ingeniería	<a href="#">✖ Quitar integrante</a>
5	ALEJANDRO ALCÁNTARA HERNÁNDEZ	Integrante	Estudiante universitario	Ingeniería	<a href="#">✖ Quitar integrante</a>
6	IVAN ANTONIO HERNÁNDEZ BUSTOS	Integrante	Estudiante universitario	Ingeniería	<a href="#">✖ Quitar integrante</a>
7	MAYTE FADRIQUE	Integrante	Estudiante universitario	Ingeniería	<a href="#">✖ Quitar integrante</a>
8	NADIA PATRICIA RAMÍREZ RUIZ	Integrante	Estudiante universitario	Ingeniería	<a href="#">✖ Quitar integrante</a>

[📁 Entregables](#)

**Importante: El equipo debe confirmarse antes de las 4 hs de iniciada la competencia, luego se desactiva esta función en el sistema.**

Una vez creado el equipo, el responsable de Sede crea el canal específico en Teams para tu equipo y recién ahí podrán comenzar a interactuar en privado con tu equipo en la plataforma Teams. Te llegará un mail indicando que tienes creado el canal. Dentro de este canal tendrás la posibilidad de trabajar durante toda la competencia.