





<div>  <div> Universidad Politécnica de Pachuca (a) Estado Analítico del Ejercicio del Presupuesto de Egresos Detallado - LDF Clasificación por Objeto del Gasto (Capítulo y Concepto) Del 1 de Enero al 30 de Junio de 2025 (b) (PESOS) </div> <div>  </div> </div>						
Concepto (c)	Egresos					Subejercicio (e)
	Aprobado (d)	Ampliaciones/ (Reducciones)	Modificado	Devengado	Pagado	
I. Gasto No Etiquetado (I=A+B+C+D+E+F+G+H+I)	158,542,038	411,182	158,953,220	57,603,170	57,490,544	101,350,050
A. Servicios Personales (A=a1+a2+a3+a4+a5+a6+a7)	126,813,894	3,645,519	130,459,413	52,139,061	52,139,061	78,320,352
a1) Remuneraciones al Personal de Carácter Permanente	87,264,140	-76,593	87,187,547	42,663,995	42,663,995	44,523,552
a2) Remuneraciones al Personal de Carácter Transitorio			0			0
a3) Remuneraciones Adicionales y Especiales	21,573,636	3,635,439	25,209,075	252,706	252,706	24,956,370
a4) Seguridad Social	17,976,118	86,673	18,062,791	9,222,360	9,222,360	8,840,431
a5) Otras Prestaciones Sociales y Económicas			0			0
a6) Previsiones			0			0
a7) Pago de Estímulos a Servidores Públicos			0			0
B. Materiales y Suministros (B=b1+b2+b3+b4+b5+b6+b7+b8+b9)	4,232,452	22,158	4,254,610	696,930	648,104	3,557,680
b1) Materiales de Administración, Emisión de Documentos y Artículos Oficiales	1,655,959	28,604	1,684,563	230,727	193,556	1,453,836
b2) Alimentos y Utensilios	309,600	-17,220	292,380	137,166	137,166	155,214
b3) Materias Primas y Materiales de Producción y Comercialización	23,220	17,220	40,440	40,440	40,440	0
b4) Materiales y Artículos de Construcción y de Reparación	431,700	0	431,700	65,135	65,135	366,565
b5) Productos Químicos, Farmacéuticos y de Laboratorio	904,129	7,926	912,055	178,776	167,121	733,279
b6) Combustibles, Lubricantes y Aditivos	313,540	0	313,540	9,611	9,611	303,929
b7) Vestuario, Blancos, Prendas de Protección y Artículos Deportivos	145,770	-14,373	131,397	7,738	7,738	123,659
b8) Materiales y Suministros Para Seguridad			0			0
b9) Herramientas, Refacciones y Accesorios Menores	448,534	0	448,534	27,337	27,337	421,197
C. Servicios Generales (C=c1+c2+c3+c4+c5+c6+c7+c8+c9)	22,920,543	-3,667,465	19,253,078	4,712,429	4,648,629	14,540,649
c1) Servicios Básicos	3,425,760	-241,549	3,184,211	1,152,713	1,152,713	2,031,499
c2) Servicios de Arrendamiento	1,386,022	0	1,386,022	411,979	411,979	974,043
c3) Servicios Profesionales, Científicos, Técnicos y Otros Servicios	4,278,500	105,668	4,384,168	354,688	290,888	4,029,480
c4) Servicios Financieros, Bancarios y Comerciales	837,130	103,152	940,282	701,374	701,374	238,908
c5) Servicios de Instalación, Reparación, Mantenimiento y Conservación	1,611,406	-63,985	1,547,421	46,292	46,292	1,501,129
c6) Servicios de Comunicación Social y Publicidad	240,365	13,909	254,274	101,245	101,245	153,029
c7) Servicios de Traslado y Viáticos	303,159	0	303,159	41,664	41,664	261,495
c8) Servicios Oficiales	1,612,268	97,585	1,709,853	237,676	237,676	1,472,176
c9) Otros Servicios Generales	9,225,933	-3,682,245	5,543,688	1,664,798	1,664,798	3,878,890
D. Transferencias, Asignaciones, Subsidios y Otras Ayudas (D=d1+d2+d3+d4+d5+d6+d7+d8+d9)	500,000	0	500,000	54,750	54,750	445,250
d1) Transferencias Internas y Asignaciones al Sector Público			0			0
d2) Transferencias al Resto del Sector Público			0			0
d3) Subsidios y Subvenciones			0			0
d4) Ayudas Sociales	500,000	0	500,000	54,750	54,750	445,250
d5) Pensiones y Jubilaciones			0			0
d6) Transferencias a Fideicomisos, Mandatos y Otros Análogos			0			0
d7) Transferencias a la Seguridad Social			0			0
d8) Donativos			0			0
d9) Transferencias al Exterior			0			0
E. Bienes Muebles, Inmuebles e Intangibles (E=e1+e2+e3+e4+e5+e6+e7+e8+e9)	4,075,149	0	4,075,149	0	0	4,075,149
e1) Mobiliario y Equipo de Administración	3,725,149	0	3,725,149	0	0	3,725,149
e2) Mobiliario y Equipo Educativo y Recreativo			0			0
e3) Equipo e Instrumental Médico y de Laboratorio			0			0
e4) Vehículos y Equipo de Transporte			0			0
e5) Equipo de Defensa y Seguridad			0			0
e6) Maquinaria, Otros Equipos y Herramientas	350,000	0	350,000	0	0	350,000
e7) Activos Biológicos			0			0
e8) Bienes Inmuebles			0			0
e9) Activos Intangibles			0			0
F. Inversión Pública (F=f1+f2+f3)	0	0	0	0	0	0
f1) Obra Pública en Bienes de Dominio Público			0			0
f2) Obra Pública en Bienes Propios			0			0
f3) Proyectos Productivos y Acciones de Fomento			0			0
G. Inversiones Financieras y Otras Provisiones (G=g1+g2+g3+g4+g5+g6+g7)	0	410,970	410,970	0	0	410,970
g1) Inversiones Para el Fomento de Actividades Productivas			0			0
g2) Acciones y Participaciones de Capital			0			0
g3) Compra de Títulos y Valores			0			0
g4) Concesión de Préstamos			0			0
g5) Inversiones en Fideicomisos, Mandatos y Otros Análogos			0			0
Fideicomiso de Desastres Naturales (Informativo)			0			0
g6) Otras Inversiones Financieras			0			0
g7) Provisiones para Contingencias y Otras Erogaciones Especiales	0	410,970	410,970	0	0	410,970
H. Participaciones y Aportaciones (H=h1+h2+h3)	0	0	0	0	0	0
h1) Participaciones			0			0
h2) Aportaciones			0			0
h3) Convenios			0			0
I. Deuda Pública (I=i1+i2+i3+i4+i5+i6+i7)	0	0	0	0	0	0
i1) Amortización de la Deuda Pública			0			0
i2) Intereses de la Deuda Pública			0			0
i3) Comisiones de la Deuda Pública			0			0
i4) Gastos de la Deuda Pública			0			0
i5) Costo por Coberturas			0			0
i6) Apoyos Financieros			0			0
i7) Adeudos de Ejercicios Fiscales Anteriores (ADEFAS)			0			0

<div>  <div> Universidad Politécnica de Pachuca (a) Estado Analítico del Ejercicio del Presupuesto de Egresos Detallado - LDF Clasificación por Objeto del Gasto (Capítulo y Concepto) Del 1 de Enero al 30 de Junio de 2025 (b) (PESOS) </div> <div>  </div> </div>						
Concepto (c)	Egresos					Subejercicio (e)
	Aprobado (d)	Ampliaciones/ (Reducciones)	Modificado	Devengado	Pagado	
II. Gasto Etiquetado (II=A+B+C+D+E+F+G+H+I)	0	0	0	0	0	0
A. Servicios Personales (A=a1+a2+a3+a4+a5+a6+a7)	0	0	0	0	0	0
a1) Remuneraciones al Personal de Carácter Permanente			0	0		0
a2) Remuneraciones al Personal de Carácter Transitorio			0	0		0
a3) Remuneraciones Adicionales y Especiales			0	0		0
a4) Seguridad Social			0	0		0
a5) Otras Prestaciones Sociales y Económicas			0	0		0
a6) Previsiones			0	0		0
a7) Pago de Estímulos a Servidores Públicos			0	0		0
B. Materiales y Suministros (B=b1+b2+b3+b4+b5+b6+b7+b8+b9)	0	0		0	0	0
b1) Materiales de Administración, Emisión de Documentos y Artículos Oficiales			0	0		0
b2) Alimentos y Utensilios			0	0		0
b3) Materias Primas y Materiales de Producción y Comercialización			0	0		0
b4) Materiales y Artículos de Construcción y de Reparación			0	0		0
b5) Productos Químicos, Farmacéuticos y de Laboratorio			0	0		0
b6) Combustibles, Lubricantes y Aditivos			0	0		0
b7) Vestuario, Blancos, Prendas de Protección y Artículos Deportivos			0	0		0
b8) Materiales y Suministros Para Seguridad			0	0		0
b9) Herramientas, Refacciones y Accesorios Menores			0	0		0
C. Servicios Generales (C=c1+c2+c3+c4+c5+c6+c7+c8+c9)	0	0		0	0	0
c1) Servicios Básicos			0	0		0
c2) Servicios de Arrendamiento			0	0		0
c3) Servicios Profesionales, Científicos, Técnicos y Otros Servicios			0	0		0
c4) Servicios Financieros, Bancarios y Comerciales			0	0		0
c5) Servicios de Instalación, Reparación, Mantenimiento y Conservación			0	0		0
c6) Servicios de Comunicación Social y Publicidad			0	0		0
c7) Servicios de Traslado y Viáticos			0	0		0
c8) Servicios Oficiales			0	0		0
c9) Otros Servicios Generales			0	0		0
D. Transferencias, Asignaciones, Subsidios y Otras Ayudas (D=d1+d2+d3+d4+d5+d6+d7+d8+d9)	0	0	0	0	0	0
d1) Transferencias Internas y Asignaciones al Sector Público			0	0		0
d2) Transferencias al Resto del Sector Público			0	0		0
d3) Subsidios y Subvenciones			0	0		0
d4) Ayudas Sociales			0	0		0
d5) Pensiones y Jubilaciones			0	0		0
d6) Transferencias a Fideicomisos, Mandatos y Otros Análogos			0	0		0
d7) Transferencias a la Seguridad Social			0	0		0
d8) Donativos			0	0		0
d9) Transferencias al Exterior			0	0		0
E. Bienes Muebles, Inmuebles e Intangibles (E=e1+e2+e3+e4+e5+e6+e7+e8+e9)	0	0		0	0	0
e1) Mobiliario y Equipo de Administración			0	0		0
e2) Mobiliario y Equipo Educativo y Recreativo			0	0		0
e3) Equipo e Instrumental Médico y de Laboratorio			0	0		0
e4) Vehículos y Equipo de Transporte			0	0		0
e5) Equipo de Defensa y Seguridad			0	0		0
e6) Maquinaria, Otros Equipos y Herramientas			0	0		0
e7) Activos Biológicos			0	0		0
e8) Bienes Inmuebles			0	0		0
e9) Activos Intangibles			0	0		0
F. Inversión Pública (F=f1+f2+f3)	0	0		0	0	0
f1) Obra Pública en Bienes de Dominio Público			0	0		0
f2) Obra Pública en Bienes Propios			0	0		0
f3) Proyectos Productivos y Acciones de Fomento			0	0		0
G. Inversiones Financieras y Otras Provisiones (G=g1+g2+g3+g4+g5+g6+g7)	0	0		0	0	0
g1) Inversiones Para el Fomento de Actividades Productivas			0	0		0
g2) Acciones y Participaciones de Capital			0	0		0
g3) Compra de Títulos y Valores			0	0		0
g4) Concesión de Préstamos			0	0		0
g5) Inversiones en Fideicomisos, Mandatos y Otros Análogos			0	0		0
Fideicomiso de Desastres Naturales (Informativo)			0	0		0
g6) Otras Inversiones Financieras			0	0		0
g7) Provisiones para Contingencias y Otras Erogaciones Especiales			0	0		0
H. Participaciones y Aportaciones (H=h1+h2+h3)	0	0	0	0	0	0
h1) Participaciones			0	0		0
h2) Aportaciones			0	0		0
h3) Convenios			0	0		0
I. Deuda Pública (I=i1+i2+i3+i4+i5+i6+i7)	0	0	0	0	0	0
i1) Amortización de la Deuda Pública			0	0		0
i2) Intereses de la Deuda Pública			0	0		0
i3) Comisiones de la Deuda Pública			0	0		0
i4) Gastos de la Deuda Pública			0	0		0
i5) Costo por Coberturas			0	0		0
i6) Apoyos Financieros			0	0		0
i7) Adeudos de Ejercicios Fiscales Anteriores (ADEFAS)			0	0		0
III. Total de Egresos (III = I + II)	158,542,038	411,182	158,953,220	57,603,170	57,490,544	101,350,050