



Universidad Politécnica de Pachuca (a)
Balance Presupuestario - LDF
Del 1 de Enero al 30 de Junio de 2025 (b)
(PESOS)




| Concepto (c) | Estimado/ Aprobado (d) | Devengado | Recaudado/ Pagado |
|--|---------------------------|-------------------|----------------------|
| A. Ingresos Totales (A = A1+A2+A3) | 158,542,038 | 95,031,216 | 95,031,216 |
| A1. Ingresos de Libre Disposición | 158,542,038 | 95,031,216 | 95,031,216 |
| A2. Transferencias Federales Etiquetadas | 0 | 0 | 0 |
| A3. Financiamiento Neto | 0 | 0 | 0 |
| B. Egresos Presupuestarios¹ (B = B1+B2) | 158,542,038 | 57,603,170 | 57,490,544 |
| B1. Gasto No Etiquetado (sin incluir Amortización de la Deuda Pública) | 158,542,038 | 57,603,170 | 57,490,544 |
| B2. Gasto Etiquetado (sin incluir Amortización de la Deuda Pública) | | | |
| C. Remanentes del Ejercicio Anterior (C = C1 + C2) | 0 | 0 | 0 |
| C1. Remanentes de Ingresos de Libre Disposición aplicados en el periodo | | | |
| C2. Remanentes de Transferencias Federales Etiquetadas aplicados en el periodo | | | |
| I. Balance Presupuestario (I = A – B + C) | 0 | 37,428,045 | 37,540,672 |
| II. Balance Presupuestario sin Financiamiento Neto (II = I - A3) | 0 | 37,428,045 | 37,540,672 |
| III. Balance Presupuestario sin Financiamiento Neto y sin Remanentes del Ejercicio Anterior (III= II - C) | 0 | 37,428,045 | 37,540,672 |

| Concepto | Aprobado | Devengado | Pagado |
|--|----------|-------------------|-------------------|
| E. Intereses, Comisiones y Gastos de la Deuda (E = E1+E2) | 0 | 0 | 0 |
| E1. Intereses, Comisiones y Gastos de la Deuda con Gasto No Etiquetado | | | |
| E2. Intereses, Comisiones y Gastos de la Deuda con Gasto Etiquetado | | | |
| IV. Balance Primario (IV = III + E) | 0 | 37,428,045 | 37,540,672 |

| Concepto | Estimado/ Aprobado | Devengado | Recaudado/ |
|----------|--------------------|-----------|------------|

| | | | |
|--|--|--|--------|
| | | | Pagado |
|--|--|--|--------|



| | | | | |
|---------------------------------|---|---|---|--|
| | | | | |
| F. Financiamiento (F = F1 + F2) | 0 | 0 | 0 | |

| | | | | |
|--|--|--|--|--|
| F1. Financiamiento con Fuente de Pago de Ingresos de Libre Disposición | | | | |
|--|--|--|--|--|

| | | | | |
|---|--|--|--|--|
| F2. Financiamiento con Fuente de Pago de Transferencias Federales Etiquetadas | | | | |
|---|--|--|--|--|

| | | | | |
|---|---|---|---|--|
| | | | | |
| G. Amortización de la Deuda (G = G1 + G2) | 0 | 0 | 0 | |

| | | | | |
|--|--|--|--|--|
| G1. Amortización de la Deuda Pública con Gasto No Etiquetado | | | | |
|--|--|--|--|--|

| | | | | |
|---|--|--|--|--|
| G2. Amortización de la Deuda Pública con Gasto Etiquetado | | | | |
|---|--|--|--|--|

A3. Financiamiento Neto (A3 = F – G)

0


0

0



| Concepto | Estimado/ | Devengado | Recaudado/ |
|----------|-----------|-----------|------------|
|----------|-----------|-----------|------------|

| | | | |
|--|----------|--|--------|
| | Aprobado | | Pagado |
|--|----------|--|--------|



A1. Ingresos de Libre Disposición

158,542,038

95,031,216

95,031,216

| | | | |
|---|---|---|---|
| | | | |
| A3.1 Financiamiento Neto con Fuente de Pago de Ingresos de Libre Disposición (A3.1 = F1 – G1) | 0 | 0 | 0 |

| | | | |
|--|---|---|---|
| F1. Financiamiento con Fuente de Pago de Ingresos de Libre Disposición | 0 | 0 | 0 |
|--|---|---|---|

| | | | |
|--|---|---|---|
| G1. Amortización de la Deuda Pública con Gasto No Etiquetado | 0 | 0 | 0 |
|--|---|---|---|

B1. Gasto No Etiquetado (sin incluir Amortización de la Deuda Pública)

158,542,038

57,603,170

57,490,544

C1. Remanentes de Ingresos de Libre Disposición aplicados en el periodo

0

0

V. Balance Presupuestario de Recursos Disponibles (V = A1 + A3.1 – B 1 + C1)

0



37,428,045

37,540,672

| | | | |
|--|---|------------|------------|
| VI. Balance Presupuestario de Recursos Disponibles sin Financiamiento Neto (VI = V – A3.1) | 0 | 37,428,045 | 37,540,672 |
|--|---|------------|------------|

| Concepto | Estimado/ Aprobado | Devengado | Recaudado/ |
|----------|--------------------|-----------|------------|

| | | | |
|--|--|--|--------|
| | | | Pagado |
|--|--|--|--------|



A2. Transferencias Federales Etiquetadas

0

0

0

A3.2 Financiamiento Neto con Fuente de Pago de Transferencias Federales Etiquetadas (A3.2 = F2 – G2)

0

0

0

| | | | |
|---|---|---|---|
| F2. Financiamiento con Fuente de Pago de Transferencias Federales Etiquetadas | 0 | 0 | 0 |
|---|---|---|---|

| | | | |
|---|---|---|---|
| G2. Amortización de la Deuda Pública con Gasto Etiquetado | 0 | 0 | 0 |
|---|---|---|---|

B2. Gasto Etiquetado (sin incluir Amortización de la Deuda Pública)

0

0

0

| | | | |
|--|--|--|--|
| C2. Remanentes de Transferencias Federales Etiquetadas aplicados en el periodo | | | |
|--|--|--|--|

0

0

VII. Balance Presupuestario de Recursos Etiquetados (VII = A2 + A3.2 – B2 + C2)

0

0

0

| | | | |
|--|---|---|---|
| VIII. Balance Presupuestario de Recursos Etiquetados sin Financiamiento Neto (VIII = VII – A3.2) | 0 | 0 | 0 |
|--|---|---|---|