





<div>  <div>           Universidad Politécnica de Pachuca (a)            Estado Analítico del Ejercicio del Presupuesto de Egresos Detallado - LDF            Clasificación por Objeto del Gasto (Capítulo y Concepto)            Del 1 de Enero al 30 de Junio de 2024 (b)            (PESOS)         </div> <div>  </div> </div>						
Concepto (c)	Egresos					Subejercicio (e)
	Aprobado (d)	Ampliaciones/ (Reducciones)	Modificado	Devengado	Pagado	
<b>I. Gasto No Etiquetado (I=A+B+C+D+E+F+G+H+I)</b>	<b>118,362,371</b>	<b>37,701,318</b>	<b>156,063,689</b>	<b>57,335,359</b>	<b>56,844,290</b>	<b>98,728,330</b>
A. Servicios Personales (A=a1+a2+a3+a4+a5+a6+a7)	93,541,953	32,367,640	125,909,593	50,603,408	50,603,408	75,306,185
a1) Remuneraciones al Personal de Carácter Permanente	67,608,840	17,239,450	84,848,290	41,422,984	41,422,984	43,425,306
a2) Remuneraciones al Personal de Carácter Transitorio			0			0
a3) Remuneraciones Adicionales y Especiales	15,603,054	5,248,675	20,851,729	287,021	287,021	20,564,708
a4) Seguridad Social	10,330,059	9,879,516	20,209,575	8,893,403	8,893,403	11,316,171
a5) Otras Prestaciones Sociales y Económicas			0			0
a6) Previsiones			0			0
a7) Pago de Estímulos a Servidores Públicos			0			0
B. Materiales y Suministros (B=b1+b2+b3+b4+b5+b6+b7+b8+b9)	3,250,717	88,955	3,339,672	1,220,552	775,284	2,119,120
b1) Materiales de Administración, Emisión de Documentos y Artículos Oficiales	1,244,242	76,013	1,320,255	689,631	342,452	630,624
b2) Alimentos y Utensilios	240,000	-160	239,840	119,506	99,520	120,334
b3) Materias Primas y Materiales de Producción y Comercialización	18,000	163	18,163	18,000	18,000	163
b4) Materiales y Artículos de Construcción y de Reparación	330,000	15,701	345,701	66,364	56,378	279,337
b5) Productos Químicos, Farmacéuticos y de Laboratorio	700,875	-2,761	698,114	98,062	37,943	600,052
b6) Combustibles, Lubricantes y Aditivos	240,000	0	240,000	180,826	180,826	59,174
b7) Vestuario, Blancos, Prendas de Protección y Artículos Deportivos	113,000	0	113,000	16,577	16,577	96,423
b8) Materiales y Suministros Para Seguridad			0			0
b9) Herramientas, Refacciones y Accesorios Menores	364,600	0	364,600	31,587	23,588	333,013
C. Servicios Generales (C=c1+c2+c3+c4+c5+c6+c7+c8+c9)	17,136,052	1,851,722	18,987,774	5,452,854	5,407,053	13,534,920
c1) Servicios Básicos	2,628,000	388,189	3,016,189	1,672,514	1,651,617	1,343,675
c2) Servicios de Arrendamiento	792,193	514,366	1,306,559	626,818	622,178	679,741
c3) Servicios Profesionales, Científicos, Técnicos y Otros Servicios	3,425,880	7,483	3,433,363	317,302	297,038	3,116,061
c4) Servicios Financieros, Bancarios y Comerciales	631,000	69,634	700,634	654,634	654,634	46,000
c5) Servicios de Instalación, Reparación, Mantenimiento y Conservación	1,421,388	-548,192	873,196	134,718	134,718	738,478
c6) Servicios de Comunicación Social y Publicidad	298,500	-11,742	286,758	65,639	65,639	219,119
c7) Servicios de Traslado y Viáticos	219,500	2,200	221,700	76,052	76,052	145,648
c8) Servicios Oficiales	1,134,192	69,029	1,203,221	257,332	257,332	945,888
c9) Otros Servicios Generales	6,587,399	1,360,756	7,948,155	1,647,845	1,647,845	6,300,310
D. Transferencias, Asignaciones, Subsidios y Otras Ayudas (D=d1+d2+d3+d4+d5+d6+d7+d8+d9)	358,500	3,393,001	3,751,501	58,545	58,545	3,692,956
d1) Transferencias Internas y Asignaciones al Sector Público	0	3,393,001	3,393,001	0	0	3,393,001
d2) Transferencias al Resto del Sector Público			0			0
d3) Subsidios y Subvenciones			0			0
d4) Ayudas Sociales	358,500	0	358,500	58,545	58,545	299,955
d5) Pensiones y Jubilaciones			0			0
d6) Transferencias a Fideicomisos, Mandatos y Otros Análogos			0			0
d7) Transferencias a la Seguridad Social			0			0
d8) Donativos			0			0
d9) Transferencias al Exterior			0			0
E. Bienes Muebles, Inmuebles e Intangibles (E=e1+e2+e3+e4+e5+e6+e7+e8+e9)	0	0	0	0	0	0
e1) Mobiliario y Equipo de Administración			0			0
e2) Mobiliario y Equipo Educativo y Recreativo			0			0
e3) Equipo e Instrumental Médico y de Laboratorio			0			0
e4) Vehículos y Equipo de Transporte			0			0
e5) Equipo de Defensa y Seguridad			0			0
e6) Maquinaria, Otros Equipos y Herramientas			0			0
e7) Activos Biológicos			0			0
e8) Bienes Inmuebles			0			0
e9) Activos Intangibles			0			0
F. Inversión Pública (F=f1+f2+f3)	0	0	0	0	0	0
f1) Obra Pública en Bienes de Dominio Público			0			0
f2) Obra Pública en Bienes Propios			0			0
f3) Proyectos Productivos y Acciones de Fomento			0			0
G. Inversiones Financieras y Otras Provisiones (G=g1+g2+g3+g4+g5+g6+g7)	4,075,149	0	4,075,149	0	0	4,075,149
g1) Inversiones Para el Fomento de Actividades Productivas			0			0
g2) Acciones y Participaciones de Capital			0			0
g3) Compra de Títulos y Valores			0			0
g4) Concesión de Préstamos			0			0
g5) Inversiones en Fideicomisos, Mandatos y Otros Análogos			0			0
Fideicomiso de Desastres Naturales (Informativo)			0			0
g6) Otras Inversiones Financieras			0			0
g7) Provisiones para Contingencias y Otras Erogaciones Especiales	4,075,149	0	4,075,149	0	0	4,075,149
H. Participaciones y Aportaciones (H=h1+h2+h3)	0	0	0	0	0	0
h1) Participaciones			0			0
h2) Aportaciones			0			0
h3) Convenios			0			0
I. Deuda Pública (I=i1+i2+i3+i4+i5+i6+i7)	0	0	0	0	0	0
i1) Amortización de la Deuda Pública			0			0
i2) Intereses de la Deuda Pública			0			0
i3) Comisiones de la Deuda Pública			0			0
i4) Gastos de la Deuda Pública			0			0
i5) Costo por Coberturas			0			0
i6) Apoyos Financieros			0			0
i7) Adeudos de Ejercicios Fiscales Anteriores (ADEFAS)			0			0

<div>  <div>           Universidad Politécnica de Pachuca (a)            Estado Analítico del Ejercicio del Presupuesto de Egresos Detallado - LDF            Clasificación por Objeto del Gasto (Capítulo y Concepto)            Del 1 de Enero al 30 de Junio de 2024 (b)            (PESOS)         </div> <div>  </div> </div>						
Concepto (c)	Egresos					Subejercicio (e)
	Aprobado (d)	Ampliaciones/ (Reducciones)	Modificado	Devengado	Pagado	
<b>II. Gasto Etiquetado (II=A+B+C+D+E+F+G+H+I)</b>	0	0	0	0	0	0
A. Servicios Personales (A=a1+a2+a3+a4+a5+a6+a7)	0	0	0	0	0	0
a1) Remuneraciones al Personal de Carácter Permanente			0			0
a2) Remuneraciones al Personal de Carácter Transitorio			0			0
a3) Remuneraciones Adicionales y Especiales			0			0
a4) Seguridad Social			0			0
a5) Otras Prestaciones Sociales y Económicas			0			0
a6) Provisiones			0			0
a7) Pago de Estímulos a Servidores Públicos			0			0
B. Materiales y Suministros (B=b1+b2+b3+b4+b5+b6+b7+b8+b9)	0	0	0	0	0	0
b1) Materiales de Administración, Emisión de Documentos y Artículos Oficiales			0			0
b2) Alimentos y Utensilios			0			0
b3) Materias Primas y Materiales de Producción y Comercialización			0			0
b4) Materiales y Artículos de Construcción y de Reparación			0			0
b5) Productos Químicos, Farmacéuticos y de Laboratorio			0			0
b6) Combustibles, Lubricantes y Aditivos			0			0
b7) Vestuario, Blancos, Prendas de Protección y Artículos Deportivos			0			0
b8) Materiales y Suministros Para Seguridad			0			0
b9) Herramientas, Refacciones y Accesorios Menores			0			0
C. Servicios Generales (C=c1+c2+c3+c4+c5+c6+c7+c8+c9)	0	0	0	0	0	0
c1) Servicios Básicos			0			0
c2) Servicios de Arrendamiento			0			0
c3) Servicios Profesionales, Científicos, Técnicos y Otros Servicios			0			0
c4) Servicios Financieros, Bancarios y Comerciales			0			0
c5) Servicios de Instalación, Reparación, Mantenimiento y Conservación			0			0
c6) Servicios de Comunicación Social y Publicidad			0			0
c7) Servicios de Traslado y Viáticos			0			0
c8) Servicios Oficiales			0			0
c9) Otros Servicios Generales			0			0
D. Transferencias, Asignaciones, Subsidios y Otras Ayudas	0	0	0	0	0	0
d1) Transferencias Internas y Asignaciones al Sector Público			0			0
d2) Transferencias al Resto del Sector Público			0			0
d3) Subsidios y Subvenciones			0			0
d4) Ayudas Sociales			0			0
d5) Pensiones y Jubilaciones			0			0
d6) Transferencias a Fideicomisos, Mandatos y Otros Análogos			0			0
d7) Transferencias a la Seguridad Social			0			0
d8) Donativos			0			0
d9) Transferencias al Exterior			0			0
E. Bienes Muebles, Inmuebles e Intangibles (E=e1+e2+e3+e4+e5+e6+e7+e8+e9)	0	0	0	0	0	0
e1) Mobiliario y Equipo de Administración			0			0
e2) Mobiliario y Equipo Educacional y Recreativo			0			0
e3) Equipo e Instrumental Médico y de Laboratorio			0			0
e4) Vehículos y Equipo de Transporte			0			0
e5) Equipo de Defensa y Seguridad			0			0
e6) Maquinaria, Otros Equipos y Herramientas			0			0
e7) Activos Biológicos			0			0
e8) Bienes Inmuebles			0			0
e9) Activos Intangibles			0			0
F. Inversión Pública (F=f1+f2+f3)	0	0	0	0	0	0
f1) Obra Pública en Bienes de Dominio Público			0			0
f2) Obra Pública en Bienes Propios			0			0
f3) Proyectos Productivos y Acciones de Fomento			0			0
G. Inversiones Financieras y Otras Provisiones (G=g1+g2+g3+g4+g5+g6+g7)	0	0	0	0	0	0
g1) Inversiones Para el Fomento de Actividades Productivas			0			0
g2) Acciones y Participaciones de Capital			0			0
g3) Compra de Títulos y Valores			0			0
g4) Concesión de Préstamos			0			0
g5) Inversiones en Fideicomisos, Mandatos y Otros Análogos			0			0
Fideicomiso de Desastres Naturales (Informativo)			0			0
g6) Otras Inversiones Financieras			0			0
g7) Provisiones para Contingencias y Otras Erogaciones Especiales			0			0
H. Participaciones y Aportaciones (H=h1+h2+h3)	0	0	0	0	0	0
h1) Participaciones			0			0
h2) Aportaciones			0			0
h3) Convenios			0			0
I. Deuda Pública (I=i1+i2+i3+i4+i5+i6+i7)	0	0	0	0	0	0
i1) Amortización de la Deuda Pública			0			0
i2) Intereses de la Deuda Pública			0			0
i3) Comisiones de la Deuda Pública			0			0
i4) Gastos de la Deuda Pública			0			0
i5) Costo por Coberturas			0			0
i6) Apoyos Financieros			0			0
i7) Adeudos de Ejercicios Fiscales Anteriores (ADEFAS)			0			0
<b>III. Total de Egresos (III = I + II)</b>	<b>118,362,371</b>	<b>37,701,318</b>	<b>156,063,689</b>	<b>57,335,359</b>	<b>56,844,290</b>	<b>98,728,330</b>