




<div>  <div> Universidad Politécnica de Pachuca (a) Estado Analítico del Ejercicio del Presupuesto de Egresos Detallado - LDF Clasificación por Objeto del Gasto (Capítulo y Concepto) Del 1 de Enero al 30 de Junio de 2022 (b) (PESOS) </div>  </div>						
Concepto (c)	Egresos					Subejercicio (e)
	Aprobado (d)	Ampliaciones/ (Reducciones)	Modificado	Devengado	Pagado	
I. Gasto No Etiquetado (I=A+B+C+D+E+F+G+H+I)	140,627,849	5,870,480	146,498,329	55,948,356	55,948,356	90,549,973
A. Servicios Personales (A=a1+a2+a3+a4+a5+a6+a7)	114,070,849	3,267,549	117,338,398	47,902,432	47,902,432	69,435,966
a1) Remuneraciones al Personal de Carácter Permanente	74,465,568	5,085,186	79,550,754	38,302,848	38,302,848	41,247,906
a2) Remuneraciones al Personal de Carácter Transitorio	4,789,464	-3,494,052	1,295,412	1,193,033	1,193,033	102,379
a3) Remuneraciones Adicionales y Especiales	19,584,425	414,085	19,998,510	392,196	392,196	19,606,314
a4) Seguridad Social	15,231,392	1,262,330	16,493,722	8,014,356	8,014,356	8,479,366
a5) Otras Prestaciones Sociales y Económicas			0			0
a6) Previsiones			0			0
a7) Pago de Estímulos a Servidores Públicos			0			0
B. Materiales y Suministros (B=b1+b2+b3+b4+b5+b6+b7+b8+b9)	2,750,484	0	2,750,484	514,989	514,989	2,235,495
b1) Materiales de Administración, Emisión de Documentos y Artículos Oficiales	718,037	39,400	757,437	113,146	113,146	644,291
b2) Alimentos y Utensilios	180,000	0	180,000	89,703	89,703	90,297
b3) Materias Primas y Materiales de Producción y Comercialización	12,000	0	12,000	12,000	12,000	0
b4) Materiales y Artículos de Construcción y de Reparación	291,626	19,209	310,835	104,597	104,597	206,238
b5) Productos Químicos, Farmacéuticos y de Laboratorio	983,251	-75,113	908,138	59,874	59,874	848,264
b6) Combustibles, Lubricantes y Aditivos	166,000	2,116	168,116	56,177	56,177	111,939
b7) Vestuario, Blancos, Prendas de Protección y Artículos Deportivos	94,000	2,159	96,159	27,507	27,507	68,652
b8) Materiales y Suministros Para Seguridad			0			0
b9) Herramientas, Refacciones y Accesorios Menores	305,570	12,230	317,800	51,987	51,987	265,813
C. Servicios Generales (C=c1+c2+c3+c4+c5+c6+c7+c8+c9)	16,440,244	891,872	17,332,116	5,604,470	5,604,470	11,727,646
c1) Servicios Básicos	2,186,576	-6,564	2,180,012	1,091,376	1,091,376	1,088,636
c2) Servicios de Arrendamiento	188,000	1,046,681	1,234,681	250,061	250,061	984,620
c3) Servicios Profesionales, Científicos, Técnicos y Otros Servicios	4,309,727	-172,137	4,137,590	1,549,884	1,549,884	2,587,706
c4) Servicios Financieros, Bancarios y Comerciales	332,200	12,441	344,641	189,985	189,985	154,656
c5) Servicios de Instalación, Reparación, Mantenimiento y Conservación	1,587,500	-221,447	1,366,053	495,420	495,420	870,633
c6) Servicios de Comunicación Social y Publicidad	194,300	7,216	201,516	80,972	80,972	120,544
c7) Servicios de Traslado y Viáticos	74,850	-11,454	63,396	11,378	11,378	52,018
c8) Servicios Oficiales	206,479	217,669	424,148	177,176	177,176	246,972
c9) Otros Servicios Generales	7,360,612	19,467	7,380,079	1,758,217	1,758,217	5,621,862
D. Transferencias, Asignaciones, Subsidios y Otras Ayudas (D=d1+d2+d3+d4+d5+d6+d7+d8+d9)	625,000	1,711,059	2,336,059	1,706,465	1,706,465	629,594
d1) Transferencias Internas y Asignaciones al Sector Público	0	1,711,059	1,711,059	1,706,465	1,706,465	4,594
d2) Transferencias al Resto del Sector Público			0			0
d3) Subsidios y Subvenciones			0			0
d4) Ayudas Sociales	625,000	0	625,000	0	0	625,000
d5) Pensiones y Jubilaciones			0			0
d6) Transferencias a Fideicomisos, Mandatos y Otros Análogos			0			0
d7) Transferencias a la Seguridad Social			0			0
d8) Donativos			0			0
d9) Transferencias al Exterior			0			0
E. Bienes Muebles, Inmuebles e Intangibles (E=e1+e2+e3+e4+e5+e6+e7+e8+e9)	1,675,330	0	1,675,330	220,000	220,000	1,455,330
e1) Mobiliario y Equipo de Administración	220,000	0	220,000	0	0	220,000
e2) Mobiliario y Equipo Educativo y Recreativo			0			0
e3) Equipo e Instrumental Médico y de Laboratorio			0			0
e4) Vehículos y Equipo de Transporte			0			0
e5) Equipo de Defensa y Seguridad			0			0
e6) Maquinaria, Otros Equipos y Herramientas	480,000	0	480,000	220,000	220,000	260,000
e7) Activos Biológicos			0			0
e8) Bienes Inmuebles			0			0
e9) Activos Intangibles	975,330	0	975,330	0	0	975,330
F. Inversión Pública (F=f1+f2+f3)	0	0	0	0	0	0
f1) Obra Pública en Bienes de Dominio Público			0			0
f2) Obra Pública en Bienes Propios			0			0
f3) Proyectos Productivos y Acciones de Fomento			0			0
G. Inversiones Financieras y Otras Provisiones (G=g1+g2+g3+g4+g5+g6+g7)	5,065,942	0	5,065,942	0	0	5,065,942
g1) Inversiones Para el Fomento de Actividades Productivas			0			0
g2) Acciones y Participaciones de Capital			0			0
g3) Compra de Títulos y Valores			0			0
g4) Concesión de Préstamos			0			0
g5) Inversiones en Fideicomisos, Mandatos y Otros Análogos			0			0
Fideicomiso de Desastres Naturales (Informativo)			0			0
g6) Otras Inversiones Financieras			0			0
g7) Provisiones para Contingencias y Otras Erogaciones Especiales	5,065,942	0	5,065,942	0	0	5,065,942
H. Participaciones y Aportaciones (H=h1+h2+h3)	0	0	0	0	0	0
h1) Participaciones			0			0
h2) Aportaciones			0			0
h3) Convenios			0			0
I. Deuda Pública (I=i1+i2+i3+i4+i5+i6+i7)	0	0	0	0	0	0
i1) Amortización de la Deuda Pública			0			0
i2) Intereses de la Deuda Pública			0			0
i3) Comisiones de la Deuda Pública			0			0
i4) Gastos de la Deuda Pública			0			0
i5) Costo por Coberturas			0			0
i6) Apoyos Financieros			0			0
i7) Adeudos de Ejercicios Fiscales Anteriores (ADEFAS)			0			0

<div>  <div> Universidad Politécnica de Pachuca (a) Estado Analítico del Ejercicio del Presupuesto de Egresos Detallado - LDF Clasificación por Objeto del Gasto (Capítulo y Concepto) Del 1 de Enero al 30 de Junio de 2022 (b) (PESOS) </div>  </div>						
Concepto (c)	Egresos					Subejercicio (e)
	Aprobado (d)	Ampliaciones/ (Reducciones)	Modificado	Devengado	Pagado	
II. Gasto Etiquetado (II=A+B+C+D+E+F+G+H+I)	0	0	0	0	0	0
A. Servicios Personales (A=a1+a2+a3+a4+a5+a6+a7)	0	0	0	0	0	0
a1) Remuneraciones al Personal de Carácter Permanente			0			0
a2) Remuneraciones al Personal de Carácter Transitorio			0			0
a3) Remuneraciones Adicionales y Especiales			0			0
a4) Seguridad Social			0			0
a5) Otras Prestaciones Sociales y Económicas			0			0
a6) Provisiones			0			0
a7) Pago de Estímulos a Servidores Públicos			0			0
B. Materiales y Suministros (B=b1+b2+b3+b4+b5+b6+b7+b8+b9)	0	0	0	0	0	0
b1) Materiales de Administración, Emisión de Documentos y Artículos Oficiales			0			0
b2) Alimentos y Utensilios			0			0
b3) Materias Primas y Materiales de Producción y Comercialización			0			0
b4) Materiales y Artículos de Construcción y de Reparación			0			0
b5) Productos Químicos, Farmacéuticos y de Laboratorio			0			0
b6) Combustibles, Lubricantes y Aditivos			0			0
b7) Vestuario, Blancos, Prendas de Protección y Artículos Deportivos			0			0
b8) Materiales y Suministros Para Seguridad			0			0
b9) Herramientas, Refacciones y Accesorios Menores			0			0
C. Servicios Generales (C=c1+c2+c3+c4+c5+c6+c7+c8+c9)	0	0	0	0	0	0
c1) Servicios Básicos			0			0
c2) Servicios de Arrendamiento			0			0
c3) Servicios Profesionales, Científicos, Técnicos y Otros Servicios			0			0
c4) Servicios Financieros, Bancarios y Comerciales			0			0
c5) Servicios de Instalación, Reparación, Mantenimiento y Conservación			0			0
c6) Servicios de Comunicación Social y Publicidad			0			0
c7) Servicios de Traslado y Viáticos			0			0
c8) Servicios Oficiales			0			0
c9) Otros Servicios Generales			0			0
D. Transferencias, Asignaciones, Subsidios y Otras Ayudas (D=d1+d2+d3+d4+d5+d6+d7+d8+d9)	0	0	0	0	0	0
d1) Transferencias Internas y Asignaciones al Sector Público			0			0
d2) Transferencias al Resto del Sector Público			0			0
d3) Subsidios y Subvenciones			0			0
d4) Ayudas Sociales			0			0
d5) Pensiones y Jubilaciones			0			0
d6) Transferencias a Fideicomisos, Mandatos y Otros Análogos			0			0
d7) Transferencias a la Seguridad Social			0			0
d8) Donativos			0			0
d9) Transferencias al Exterior			0			0
E. Bienes Muebles, Inmuebles e Intangibles (E=e1+e2+e3+e4+e5+e6+e7+e8+e9)	0	0	0	0	0	0
e1) Mobiliario y Equipo de Administración			0			0
e2) Mobiliario y Equipo Educacional y Recreativo			0			0
e3) Equipo e Instrumental Médico y de Laboratorio			0			0
e4) Vehículos y Equipo de Transporte			0			0
e5) Equipo de Defensa y Seguridad			0			0
e6) Maquinaria, Otros Equipos y Herramientas			0			0
e7) Activos Biológicos			0			0
e8) Bienes Inmuebles			0			0
e9) Activos Intangibles			0			0
F. Inversión Pública (F=f1+f2+f3)	0	0	0	0	0	0
f1) Obra Pública en Bienes de Dominio Público			0			0
f2) Obra Pública en Bienes Propios			0			0
f3) Proyectos Productivos y Acciones de Fomento			0			0
G. Inversiones Financieras y Otras Provisiones (G=g1+g2+g3+g4+g5+g6+g7)	0	0	0	0	0	0
g1) Inversiones Para el Fomento de Actividades Productivas			0			0
g2) Acciones y Participaciones de Capital			0			0
g3) Compra de Títulos y Valores			0			0
g4) Concesión de Préstamos			0			0
g5) Inversiones en Fideicomisos, Mandatos y Otros Análogos			0			0
Fideicomiso de Desastres Naturales (Informativo)			0			0
g6) Otras Inversiones Financieras			0			0
g7) Provisiones para Contingencias y Otras Erogaciones Especiales			0			0
H. Participaciones y Aportaciones (H=h1+h2+h3)	0	0	0	0	0	0
h1) Participaciones			0			0
h2) Aportaciones			0			0
h3) Convenios			0			0
I. Deuda Pública (I=i1+i2+i3+i4+i5+i6+i7)	0	0	0	0	0	0
i1) Amortización de la Deuda Pública			0			0
i2) Intereses de la Deuda Pública			0			0
i3) Comisiones de la Deuda Pública			0			0
i4) Gastos de la Deuda Pública			0			0
i5) Costo por Coberturas			0			0
i6) Apoyos Financieros			0			0
i7) Adeudos de Ejercicios Fiscales Anteriores (ADEFAS)			0			0
III. Total de Egresos (III = I + II)	140,627,849	5,870,480	146,498,329	55,948,356	55,948,356	90,549,973