



Secretaría de
Educación Pública
Hidalgo crece contigo



PRIMERA SESIÓN ORDINARIA DEL AÑO 2020
H. JUNTA DIRECTIVA DE LA UNIVERSIDAD
POLITÉCNICA DE PACHUCA

8. Presentación y, en su caso, aprobación de las adecuaciones presupuestarias al Programa Operativo Anual del ejercicio fiscal 2019.

0170



UNIVERSIDAD POLITÉCNICA DE PACHUCA
CALENDARIZACIÓN PROGRAMÁTICA DE METAS 2019 MODIFICADAS

CALENDARIZACIÓN PROGRAMÁTICA DE METAS ALCANZADAS 2019

PROYECTO	Enero	Febreo	Marzo	Abril	Mayo	Junio	Julio	Agosto	Sep.	Octubre	Nov.	Dic.	Meta Anual
1 EDUCACIÓN SUPERIOR DE CALIDAD A ESTUDIANTES OTORGADA	0	0	0	0	0	0	0	0	0	0	0	243	243
BECAS	0	63	145	63	59	59	59	59	119	59	59	119	863
MATERIALES DIDÁCTICOS	0	0	0	0	0	1	0	0	1	0	0	0	2
EVALUACIÓN DEL DESEMPEÑO ESCOLAR	0	0	125	0	0	1393	0	0	0	285	662	0	2465
ATENCIÓN COMPENSATORIA	0	0	0	0	0	0	0	0	0	0	0	4835	4835
ACTIVIDADES CULTURALES, DEPORTIVAS Y RECREATIVAS	360	300	450	180	450	630	770	350	850	475	650	300	5765
ADECUACIÓN CURRICULAR	0	4	0	0	0	0	0	1	0	0	0	0	5
CAPACITACIÓN Y ACTUALIZACIÓN DEL PERSONAL DOCENTE	0	0	0	0	0	16	0	104	0	0	34	0	154
SERVICIO SOCIAL	245	0	0	0	0	0	220	49	230	0	0	0	744
2 SERVICIOS DE EXTENSIÓN Y VINCULACIÓN DE EDUCACIÓN SUPERIOR REALIZADOS	295	5262	4278	780	454	784	400	139	3172	3592	3064	3893	26113
ORIENTACIÓN	230	5117	4193	476	270	600	173	54	173	3372	2986	3831	21475
VÍNCULO INTERINSTITUCIONAL	2	4	14	1	5	0	7	8	0	6	3	5	55
EDUCACIÓN CONTINUA Y SERVICIOS TECNOLÓGICOS	65	145	85	72	87	110	227	85	107	220	78	62	1343
DIFUSIÓN INSTITUCIONAL	127	178	\$99.0	85	135	\$124.0	116	107	\$110.0	123	\$105.0	\$64.0	1373
3 INVESTIGACIÓN CIENTÍFICA, TECNOLÓGICA Y EDUCATIVA REALIZADA	0	0	0	0	0	0	0	0	0	0	15	0	15
PRODUCTOS DE INVESTIGACIÓN	0	0	10	2	0	0	2	0	8	0	2	0	24
INVESTIGACIÓN EDUCATIVA	0	0	0	0	0	0	0	0	0	0	0	1	1

4	PROCESOS DE PLANEACIÓN ESTRATÉGICA Y EVALUACIÓN IMPLEMENTADOS	3	0	1	3	1	0	2	1	1	3	1	1	17
	EVALUACIÓN INSTITUCIONAL	0	1	1	2	1	0	0	0	2	0	2	0	9
	EVALUACIÓN EDUCATIVA	0	0	1	0	1	0	1	0	0	0	1	0	4
	SISTEMAS DE INFORMACIÓN	0	0	0	21	0	0	0	21	0	0	21	0	63
5	PROGRAMA DE GESTIÓN ADMINISTRATIVA DE LAS INSTITUCIONES DE EDUCACIÓN SUPERIOR EJECUTADO	1	0	0	1	0	0	1	0	0	1	0	0	4
	INFRAESTRUCTURA	0	0	1	0	0	1	0	1	0	0	1	0	4
	EQUIPAMIENTO	0	1	0	0	0	1	0	0	0	0	0	0	2
	MANTENIMIENTO PREVENTIVO Y CORRECTIVO	26	26	26	26	26	26	26	26	26	26	26	26	312
	ADMINISTRACIÓN CENTRAL	2	0	0	2	0	0	1	0	0	0	1	0	6
	CAPACITACIÓN Y ACTUALIZACIÓN DE SERVIDORES PÚBLICOS, DIRECTIVOS Y ADMINISTRATIVOS	22	0	0	28	4	62	46	3	3	0	24	1	193

ING. JUAN MANUEL MONTES MONROY
ENCARGADO DEL DESPACHO DE LA
DIRECCIÓN DE PLANEACIÓN

DR. MARCO ANTONIO FLORES GONZÁLEZ
RECTOR

ING. JORGE ALFREDO FERNÁNDEZ SALAS
SECRETARIO ADMINISTRATIVO



UNIVERSIDAD POLITÉCNICA DE PACHUCA
CALENDARIZACIÓN PROGRAMÁTICA DE METAS 2019 MODIFICADA

	PROYECTO	Unidad de Medida	Tipo de Meta	Meta Anual programada	ampliación	reducción	Meta Anual modificada
1	EDUCACIÓN SUPERIOR DE CALIDAD A ESTUDIANTES	ESTUDIANTE	ACUMULADA	1414	0	1171	243
	BECAS	Estudiante	Acumulada	1221	0	360	861
	MATERIALES DIDÁCTICOS	Estudiante	Acumulada	2	0	0	2
	EVALUACIÓN DEL DESEMPEÑO ESCOLAR	Aspirante o Estudiante	Acumulada	2880	0	415	2465
	ATENCIÓN COMPENSATORIA	Estudiante	Acumulada	5893	0	915	4978
	ACTIVIDADES CULTURALES, DEPORTIVAS Y RECREATIVAS	Estudiante	Acumulada	1960	3805	0	5765
	ADECUACIÓN CURRICULAR	Adecuación	Acumulada	7	0	2	5
	CAPACITACIÓN Y ACTUALIZACIÓN DEL PERSONAL DOCENTE	Docente	Acumulada	163	0	9	154
	SERVICIO SOCIAL	Estudiante	Acumulada	710	34	0	744
2	SERVICIOS DE EXTENSIÓN Y VINCULACIÓN DE EDUCACIÓN	BENEFICIARIO	ACUMULADA	15256	10857	0	26113
	ORIENTACIÓN	Estudiante	Acumulada	13990	7485	0	21475
	VÍNCULO INTERINSTITUCIONAL	Convenio	Acumulada	47	8	0	55
	EDUCACIÓN CONTINUA Y SERVICIOS TECNOLÓGICOS	Beneficiario	Acumulada	1266	77	0	1343
	DIFUSIÓN INSTITUCIONAL	Actividad	Acumulada	974	399	0	1373
3	INVESTIGACIÓN CIENTÍFICA, TECNOLÓGICA Y EDUCATIVA REALIZADA	PROYECTO	ACUMULADA	15	0	0	15
	PRODUCTOS DE INVESTIGACIÓN	Producto	Acumulada	24	0	0	24
	INVESTIGACIÓN EDUCATIVA	Investigación	Acumulada	1	0	0	1

4	PROCESOS DE PLANEACIÓN ESTRATÉGICA Y EVALUACIÓN IMPLEMENTADOS	INSTRUMENTO	ACUMULADA	17	0	0	17
---	---	-------------	-----------	----	---	---	----

EVALUACIÓN INSTITUCIONAL	Evaluación	Acumulada	9	0	2	7
EVALUACIÓN EDUCATIVA	Evaluación	Acumulada	4	0	0	4
SISTEMAS DE INFORMACIÓN	Módulo	Acumulada	63	0	0	63

5	PROGRAMA DE GESTIÓN ADMINISTRATIVA DE LAS INSTITUCIONES DE EDUCACIÓN SUPERIOR EJECUTADO	ACCIÓN	ACUMULADA	4	0	0	4
---	---	--------	-----------	---	---	---	---

INFRAESTRUCTURA	Obra	Acumulada	4	0	0	4
EQUIPAMIENTO	Lote	Acumulada	4	0	2	2
MANTENIMIENTO PREVENTIVO Y CORRECTIVO	Mantenimiento	Acumulada	312	0	0	312
ADMINISTRACIÓN CENTRAL	Informe	Acumulada	6	0	0	6
CAPACITACIÓN Y ACTUALIZACIÓN DE SERVIDORES PÚBLICOS, DIRECTIVOS Y ADMINISTRATIVOS	Servidor Público	Acumulada	192	1	0	193

ING. JUAN MANUEL MONTES MONROY
ENCARGADO DE DESPACHO DE LA
DIRECCIÓN DE PLANEACIÓN

ING. JORGE ALFREDO FERNÁNDEZ SALAS
SECRETARIO ADMINISTRATIVO

DR. MARCO ANTONIO FLORES GONZÁLEZ
RECTOR

ACUSE DE REPORTE DE AVANCE DE INDICADOR EN EL SIIPPED

Folio: 34708

Organo Superior: Organismos Descentralizados

Unidad Presupuestal: Universidad Politécnica de Pachuca

Programa Presupuestario 833 - Inversión en el Fortalecimiento de la Educación

Nivel: COMPONENTE

Resumen Narrativo: PROYECTOS DE INVERSIÓN DESTINADOS AL EQUIPAMIENTO EDUCATIVO EJECUTADOS

Nombre del indicador: PORCENTAJE DE PROYECTOS DE INVERSIÓN DESTINADOS AL EQUIPAMIENTO EDUCATIVO EJECUTADOS

Frecuencia de medición: Trimestral

Unidad de Medida:

Unidad de Medida Absoluta del Indicador:

Sentido del Indicador:

Tipo de Medición: META PARCIAL

Rango del Semáforo: Verde
999.999,00 - 85,10

Amarillo
85,00 - 65,10

Rojo
65,00 - 0,00

FÓRMULA	VARIABLES
$PPEE = (TPEE/TPEP) \times 100$	-- TPEE=TOTAL DE PROYECTOS DE INVERSIÓN DESTINADOS AL EQUIPAMIENTO EDUCATIVO EJECUTADOS -- TPEP=TOTAL DE PROYECTOS DE INVERSIÓN DESTINADOS AL EQUIPAMIENTO EDUCATIVO PROGRAMADOS

PERIODO	VALOR PROGRAMADO	VALOR ALCANZADO	PORCENTAJE ALCANZADO	SEMÁFORO
1	0,00	0,00		
2	0,00	0,00		
3	0,00	0,00		
4	100,00	100,00	100,00	

Meta Anual	100.00	100.0000	100.00	
Meta Anual Absoluta	1	1.00	100.00	

OBSERVACIONES

"LA INFORMACIÓN REPORTADA ES RESPONSABILIDAD DEL EJECUTOR DEL PROGRAMA"

0190

ACUSE DE REPORTE DE AVANCE DE INDICADOR EN EL SIIPPED

Folio: 25726

Organo Superior: Organismos Descentralizados

Unidad Presupuestal: Universidad Politécnica de Pachuca

Programa Presupuestario 795 - Educación Superior

Nivel: COMPONENTE

Resumen Narrativo: EDUCACIÓN SUPERIOR DE CALIDAD A ESTUDIANTES OTORGADA

Nombre del indicador: PORCENTAJE DE EFICIENCIA TERMINAL DE EDUCACIÓN SUPERIOR ALCANZADA

Frecuencia de medición: Trimestral

Unidad de Medida: PORCENTAJE

Unidad de Medida Absoluta del Indicador:

Sentido del Indicador:

Tipo de Medición: OTROS

	Verde	Amarillo	Rojo
Rango del Semáforo:	999.999,00 - 85,10	85,00 - 65,10	65,00 - -99.999,00

FÓRMULA	VARIABLES
$PETC = (EEC / ENIBC) * 100$	-- EEC=ESTUDIANTES EGRESADOS DE UNA COHORTE -- ENIBC=ESTUDIANTES DE NUEVO INGRESO BASE DE LA COHORTE

PERIODO	VALOR PROGRAMADO	VALOR ALCANZADO	PORCENTAJE ALCANZADO	SEMÁFORO
1	0,00	0,00		
2	0,00	0,00		
3	0,00	0,00		
4	17,19	17,19	100,00	
Meta Anual	17.19	17.19	100.00	
Meta Anual Absoluta	243	243.00	100.00	

OBSERVACIONES

"LA INFORMACIÓN REPORTADA ES RESPONSABILIDAD DEL EJECUTOR DEL PROGRAMA"

ACUSE DE REPORTE DE AVANCE DE INDICADOR EN EL SIIPPED

Folio: 25875

Organo Superior: Organismos Descentralizados
Unidad Presupuestal: Universidad Politécnica de Pachuca
Programa Presupuestario 795 - Educación Superior
Nivel: COMPONENTE
Resumen Narrativo: SERVICIOS DE EXTENSIÓN Y VINCULACIÓN DE EDUCACIÓN SUPERIOR OTORGADOS
Nombre del indicador: PORCENTAJE DE BENEFICIARIOS CON SERVICIOS DE EXTENSIÓN Y VINCULACIÓN OTORGADOS
Frecuencia de medición: Trimestral
Unidad de Medida: PORCENTAJE
Unidad de Medida Absoluta del Indicador:
Sentido del Indicador:

Tipo de Medición: OTROS
Rango del Semáforo: Verde 999.999,00 - 85,10 Amarillo 85,00 - 65,10 Rojo 65,00 - -99.999,00

FÓRMULA	VARIABLES
PBSEYVO=(BSEYVO/BSEYVPO)*100	-- BSEYVO=BENEFICIARIOS CON SERVICIOS DE EXTENSIÓN Y VINCULACIÓN OTORGADO -- BSEYVPO=BENEFICIARIOS CON SERVICIOS DE EXTENSIÓN Y VINCULACIÓN PROGRAMADOS A OTORGAR

PERIODO	VALOR PROGRAMADO	VALOR ALCANZADO	PORCENTAJE ALCANZADO	SEMÁFORO
1	64,47	64,47	100,00	
2	4,63	10,59	228,43	
3	5,29	5,68	107,44	
4	25,61	90,43	353,11	
Meta Anual	100.00	100.00	100.00	
Meta Anual Absoluta	26113	26,113.00	100.00	

OBSERVACIONES

"LA INFORMACIÓN REPORTADA ES RESPONSABILIDAD DEL EJECUTOR DEL PROGRAMA"

0192

ACUSE DE REPORTE DE AVANCE DE INDICADOR EN EL SIIPPED

Folio: 25930

Organo Superior: Organismos Descentralizados

Unidad Presupuestal: Universidad Politécnica de Pachuca

Programa Presupuestario 795 - Educación Superior

Nivel: COMPONENTE

Resumen Narrativo: INVESTIGACIÓN CIENTÍFICA, TECNOLÓGICA Y EDUCATIVA REALIZADA.

Nombre del indicador: PORCENTAJE DE PROYECTOS DE INVESTIGACIÓN O TRANSFERENCIA TECNOLÓGICA EN PROCESO Y CONCLUIDOS

Frecuencia de medición: Trimestral

Unidad de Medida: Porcentaje

Unidad de Medida Absoluta del Indicador:

Sentido del Indicador:

Tipo de Medición: META PARCIAL

Rango del Semáforo: Verde 999.999,00 - 85,10 Amarillo 85,00 - 65,10 Rojo 65,00 - -99.999,00

FÓRMULA	VARIABLES
$PPITTPYCP = (TPITTPYCP / TPITTPYCP) * 100$	-- TPITTPYCP=TOTAL DE PROYECTOS DE INVESTIGACIÓN O TRANSFERENCIA TECNOLÓGICA EN PROCESO Y CONCLUIDOS -- TPITTPYCP=TOTAL DE PROYECTOS DE INVESTIGACIÓN O TRANSFERENCIA TECNOLÓGICA EN PROCESO Y CONCLUIDOS PROGRAMADOS

PERIODO	VALOR PROGRAMADO	VALOR ALCANZADO	PORCENTAJE ALCANZADO	SEMÁFORO
1	0,00	0,00		
2	0,00	0,00		
3	0,00	0,00		
4	100,00	100,00	100,00	
Meta Anual	100.00	100.0000	100.00	
Meta Anual Absoluta	15	15.00	100.00	

OBSERVACIONES

"LA INFORMACIÓN REPORTADA ES RESPONSABILIDAD DEL EJECUTOR DEL PROGRAMA"

ACUSE DE REPORTE DE AVANCE DE INDICADOR EN EL SIIPPED

Folio: 25956

Organo Superior: Organismos Descentralizados
Unidad Presupuestal: Universidad Politécnica de Pachuca
Programa Presupuestario 795 - Educación Superior

Nivel: COMPONENTE

Resumen Narrativo: PROCESOS DE PLANEACIÓN ESTRATÉGICA Y EVALUACIÓN IMPLEMENTADOS.

Nombre del indicador: PORCENTAJE DE INSTRUMENTOS DE PLANEACIÓN Y EVALUACIÓN IMPLEMENTADOS
Frecuencia de medición: Trimestral

Unidad de Medida: Porcentaje

Unidad de Medida Absoluta del Indicador:

Sentido del Indicador:

Tipo de Medición: META PARCIAL

Rango del Semáforo: Verde 999.999,00 - 85,10 Amarillo 85,00 - 65,10 Rojo 65,00 - -99.999,00

FÓRMULA	VARIABLES
PIPEI = (TIPEI/ TIPEP) * 100	-- TIPEI=TOTAL DE INSTRUMENTOS DE PLANEACIÓN Y EVALUACIÓN IMPLEMENTADOS -- TIPEP=TOTAL DE INSTRUMENTOS DE PLANEACIÓN Y EVALUACIÓN PROGRAMADOS

PERIODO	VALOR PROGRAMADO	VALOR ALCANZADO	PORCENTAJE ALCANZADO	SEMÁFORO
1	23,53	23,53	100,00	
2	29,41	29,41	100,00	
3	23,53	17,65	75,00	
4	23,53	29,41	125,00	
Meta Anual	100.00	100.0001	100.00	
Meta Anual Absoluta	17	17.00	100.00	

OBSERVACIONES

"LA INFORMACIÓN REPORTADA ES RESPONSABILIDAD DEL EJECUTOR DEL PROGRAMA"

0194

ACUSE DE REPORTE DE AVANCE DE INDICADOR EN EL SIIPED

Folio: 26003

Organo Superior: Organismos Descentralizados
Unidad Presupuestal: Universidad Politécnica de Pachuca
Programa Presupuestario 795 - Educación Superior

Nivel: COMPONENTE

Resumen Narrativo: PROGRAMA DE GESTIÓN ADMINISTRATIVA DE LAS INSTITUCIONES DE EDUCACIÓN SUPERIOR EJECUTADO.

Nombre del indicador: PORCENTAJE DE ACCIONES CONCLUIDAS DEL PROGRAMA DE GESTIÓN ADMINISTRATIVA
Frecuencia de medición: Trimestral

Unidad de Medida: Porcentaje

Unidad de Medida Absoluta del Indicador:

Sentido del Indicador:

Tipo de Medición: META PARCIAL

Rango del Semáforo: Verde 999.999,00 - 85,10 Amarillo 85,00 - 65,10 Rojo 65,00 - -99.999,00

FÓRMULA	VARIABLES
$PACPGA = (TAPGAC / TAPGAP) * 100$	-- TAPGAC=TOTAL DE ACCIONES DEL PROGRAMA DE GESTIÓN ADMINISTRATIVAS CONCLUIDAS -- TAPGAP=TOTAL DE ACCIONES DEL PROGRAMA DE GESTIÓN ADMINISTRATIVA PROGRAMADAS

PERIODO	VALOR PROGRAMADO	VALOR ALCANZADO	PORCENTAJE ALCANZADO	SEMÁFORO
1	25,00	25,00	100,00	
2	25,00	25,00	100,00	
3	25,00	25,00	100,00	
4	25,00	25,00	100,00	
Meta Anual	100.00	100.0000	100.00	
Meta Anual Absoluta	4	4.00	100.00	

OBSERVACIONES

"LA INFORMACIÓN REPORTADA ES RESPONSABILIDAD DEL EJECUTOR DEL PROGRAMA"

ACUSE DE REPORTE DE AVANCE DE INDICADOR EN EL SIIPPED

Folio: 34447

Organo Superior: Organismos Descentralizados
Unidad Presupuestal: Universidad Politécnica de Pachuca
Programa Presupuestario 833 - Inversión en el Fortalecimiento de la Educación

Nivel: ACTIVIDAD

Resumen Narrativo: ADQUISICIÓN DE PÍEZAS DE EQUIPO PARA EL LABORATORIO EN VEHÍCULOS AUTÓNOMOS Y EXOESQUELETOS DE LA UNIVERSIDAD POLITÉCNICA DE PACHUCA.

Nombre del indicador: PORCENTAJE DE PIEZAS DE EQUIPO ADQUIRIDO PARA EL LABORATORIO EN VEHÍCULOS AUTÓNOMOS Y EXOESQUELETOS

Frecuencia de medición: Trimestral

Unidad de Medida: PORCENTAJE

Unidad de Medida Absoluta del Indicador:

Sentido del Indicador:

Tipo de Medición: OTROS

Rango del Semáforo: Verde 99.999,00 - 85,10 Amarillo 85,00 - 65,10 Rojo 65,00 - 0,00

FÓRMULA	VARIABLES
$PPEAPLVAE = (NPA / NPP) * 100$	-- NPA=NÚMERO DE PIEZAS ADQUIRIDAS -- NPP=NÚMERO DE PIEZAS PROGRAMADAS

PERIODO	VALOR PROGRAMADO	VALOR ALCANZADO	PORCENTAJE ALCANZADO	SEMÁFORO
1	0,00	0,00		
2	0,00	0,00		
3	0,00	0,00		
4	100,00	100,00	100,00	
Meta Anual	100.00	100.00	100.00	
Meta Anual Absoluta	44	44.00	100.00	

OBSERVACIONES

"LA INFORMACIÓN REPORTADA ES RESPONSABILIDAD DEL EJECUTOR DEL PROGRAMA"

0196

ACUSE DE REPORTE DE AVANCE DE INDICADOR EN EL SIIPPED

Folio: 25765

Organo Superior: Organismos Descentralizados
Unidad Presupuestal: Universidad Politécnica de Pachuca
Programa Presupuestario 795 - Educación Superior

Nivel: ACTIVIDAD

Resumen Narrativo: OTORGAMIENTO DE BECAS A ESTUDIANTES DE EDUCACIÓN SUPERIOR

Nombre del indicador: PORCENTAJE DE ESTUDIANTES BECADOS

Frecuencia de medición: Trimestral

Unidad de Medida: PORCENTAJE

Unidad de Medida Absoluta del Indicador:

Sentido del Indicador:

Tipo de Medición: OTROS

Rango del Semáforo: Verde 999.999,00 - 85,10 Amarillo 85,00 - 65,10 Rojo 65,00 - -99.999,00

FÓRMULA	VARIABLES
PEB= (NEB/NEPB)*100	-- NEB=NÚMERO DE ESTUDIANTES BECADOS -- NEPB =NÚMERO DE ESTUDIANTES PROGRAMADOS PARA BECAR

PERIODO	VALOR PROGRAMADO	VALOR ALCANZADO	PORCENTAJE ALCANZADO	SEMÁFORO
1	16,87	16,87	100,00	
2	16,22	14,82	91,41	
3	22,03	19,41	88,10	
4	44,88	19,41	43,25	
Meta Anual	100.00	100.00	100.00	
Meta Anual Absoluta	861	861.00	100.00	

OBSERVACIONES

"LA INFORMACIÓN REPORTADA ES RESPONSABILIDAD DEL EJECUTOR DEL PROGRAMA"

ACUSE DE REPORTE DE AVANCE DE INDICADOR EN EL SIIPPED

Folio: 25770

Organo Superior: Organismos Descentralizados
Unidad Presupuestal: Universidad Politécnica de Pachuca
Programa Presupuestario 795 - Educación Superior

Nivel: ACTIVIDAD

Resumen Narrativo: DISTRIBUCIÓN DE MATERIAL DIDÁCTICO EN EDUCACIÓN SUPERIOR.

Nombre del indicador: PORCENTAJE DE PAQUETES DE MATERIAL DIDÁCTICO DISTRIBUIDO

Frecuencia de medición: Trimestral

Unidad de Medida: Porcentaje







Unidad de Medida Absoluta del Indicador:

Sentido del Indicador:

Tipo de Medición: META PARCIAL

Rango del Semáforo: Verde 999.999,00 - 85,10 Amarillo 85,00 - 65,10 Rojo 65,00 - -99.999,00

FÓRMULA	VARIABLES
PPMDD=(NPMDD/NPMDPD)*100	-- NPMDD=NÚMERO DE PAQUETES DE MATERIAL DIDÁCTICO DISTRIBUIDO -- NPMDPD=NÚMERO DE PAQUETES DE MATERIAL DIDÁCTICO PROGRAMADO PARA DISTRIBUIR

PERIODO	VALOR PROGRAMADO	VALOR ALCANZADO	PORCENTAJE ALCANZADO	SEMÁFORO
1	0,00	0,00		
2	100,00	50,00	50,00	
3	0,00	50,00		
4	0,00	0,00		
Meta Anual	100.00	100.0000	100.00	
Meta Anual Absoluta	2	2.00	100.00	

OBSERVACIONES

"LA INFORMACIÓN REPORTADA ES RESPONSABILIDAD DEL EJECUTOR DEL PROGRAMA"

0198

ACUSE DE REPORTE DE AVANCE DE INDICADOR EN EL SIIPPED

Folio: 25821

Organo Superior: Organismos Descentralizados
Unidad Presupuestal: Universidad Politécnica de Pachuca
Programa Presupuestario 795 - Educación Superior

Nivel: ACTIVIDAD

Resumen Narrativo: ATENCIÓN COMPENSATORIA A ESTUDIANTES DE EDUCACIÓN SUPERIOR

Nombre del indicador: PORCENTAJE DE ESTUDIANTES BENEFICIADOS CON ATENCIÓN COMPENSATORIA
Frecuencia de medición: Trimestral

Unidad de Medida: PORCENTAJE

Unidad de Medida Absoluta del Indicador:

Sentido del Indicador:

Tipo de Medición: OTROS

Rango del Semáforo: Verde 999.999,00 - 85,10 Amarillo 85,00 - 65,10 Rojo 65,00 - -99.999,00

FÓRMULA	VARIABLES
PEBAC= (NEBAC/NEPBAC)*100	-- NEBAC=NÚMERO DE ESTUDIANTES BENEFICIADOS CON ATENCIÓN COMPENSATORIA -- NEPBAC=NÚMERO DE ESTUDIANTES PROGRAMADOS A BENEFICIAR CON ATENCIÓN COMPENSATORIA

PERIODO	VALOR PROGRAMADO	VALOR ALCANZADO	PORCENTAJE ALCANZADO	SEMÁFORO
1	0,00	0,00		
2	0,00	0,00		
3	0,00	0,00		
4	100,00	84,47	84,47	

Meta Anual	100.00	100.00	100.00	
Meta Anual Absoluta	4978	4,978.00	100.00	

OBSERVACIONES

"LA INFORMACIÓN REPORTADA ES RESPONSABILIDAD DEL EJECUTOR DEL PROGRAMA"

0199

Fecha y hora de impresión: 24/01/2020 10:49:37 p.m.

ACUSE DE REPORTE DE AVANCE DE INDICADOR EN EL SIIPPED

Folio: 25746

Organo Superior: Organismos Descentralizados
Unidad Presupuestal: Universidad Politécnica de Pachuca
Programa Presupuestario 795 - Educación Superior

Nivel: ACTIVIDAD

Resumen Narrativo: EVALUACIÓN A ASPIRANTES O ESTUDIANTES DE EDUCACIÓN SUPERIOR

Nombre del indicador: PORCENTAJE DE ASPIRANTES O ESTUDIANTES QUE APRUEBAN LAS DIFERENTES EVALUACIONES
Frecuencia de medición: Trimestral

Unidad de Medida: PORCENTAJE

Unidad de Medida Absoluta del Indicador:

Sentido del Indicador:

Tipo de Medición: OTROS

Rango del Semáforo: Verde 999.999,00 - 85,10 Amarillo 85,00 - 65,10 Rojo 65,00 - -99.999,00

FÓRMULA	VARIABLES
$PAADE = (NEAADE/NEAE) \times 100$	-- NEAADE=NÚMERO DE ESTUDIANTES O ASPIRANTES QUE APRUEBAN LAS DIFERENTES EVALUACIONES -- NEAE=NÚMERO DE ESTUDIANTES O ASPIRANTES EVALUADOS

PERIODO	VALOR PROGRAMADO	VALOR ALCANZADO	PORCENTAJE ALCANZADO	SEMÁFORO
1	4,34	4,34	100,00	
2	62,33	48,37	77,60	
3	0,00	0,00		
4	33,33	32,88	98,65	

Meta Anual	100.00	100.00	100.00	
Meta Anual Absoluta	2465	2,465.00	100.00	

OBSERVACIONES

"LA INFORMACIÓN REPORTADA ES RESPONSABILIDAD DEL EJECUTOR DEL PROGRAMA"

ACUSE DE REPORTE DE AVANCE DE INDICADOR EN EL SIIPPED

Folio: 25758

Organo Superior: Organismos Descentralizados
Unidad Presupuestal: Universidad Politécnica de Pachuca
Programa Presupuestario 795 - Educación Superior
Nivel: ACTIVIDAD
Resumen Narrativo: PARTICIPACIÓN DE LA COMUNIDAD ESTUDIANTIL EN ACTIVIDADES CULTURALES, DEPORTIVAS Y RECREATIVAS DE EDUCACIÓN SUPERIOR
Nombre del indicador: PORCENTAJE DE ESTUDIANTES PARTICIPANTES EN LAS ACTIVIDADES CULTURALES, DEPORTIVAS Y RECREATIVAS
Frecuencia de medición: Trimestral
Unidad de Medida: PORCENTAJE
Unidad de Medida Absoluta del Indicador:
Sentido del Indicador:

Tipo de Medición: OTROS

Rango del Semáforo: Verde 999.999,00 - 85,10 Amarillo 85,00 - 65,10 Rojo 65,00 - -99.999,00

FÓRMULA	VARIABLES
PEPACDR=(NEPACDR/NEPPACDRV)*100	-- NEPACDR=NÚMERO DE ESTUDIANTES PARTICIPANTES EN LAS ACTIVIDADES CULTURALES, DEPORTIVAS Y RECREATIVAS -- NEPPACDRV=NUMERO DE ESTUDANTES PROGRAMADOS A PARTICIPAR EN ACTIVIDADES CULTURALES, DEPORTIVAS Y RECREATIVAS

PERIODO	VALOR PROGRAMADO	VALOR ALCANZADO	PORCENTAJE ALCANZADO	SEMÁFORO
1	56,63	56,63	100,00	
2	15,31	32,14	210,00	
3	3,83	3,83	100,00	
4	24,23	201,53	831,58	
Meta Anual	100.00	100.00	100.00	
Meta Anual Absoluta	5765	5,765.00	100.00	

OBSERVACIONES

"LA INFORMACIÓN REPORTADA ES RESPONSABILIDAD DEL EJECUTOR DEL PROGRAMA"

0201

ACUSE DE REPORTE DE AVANCE DE INDICADOR EN EL SIIPPED

Folio: 25842

Organo Superior: Organismos Descentralizados
Unidad Presupuestal: Universidad Politécnica de Pachuca
Programa Presupuestario 795 - Educación Superior

Nivel: ACTIVIDAD

Resumen Narrativo: OTORGAMIENTO DE SERVICIO DE ORIENTACIÓN EDUCATIVA Y PROFESIONAL DE EDUCACIÓN SUPERIOR

Nombre del indicador: PORCENTAJE DE ESTUDIANTES ATENDIDOS CON ORIENTACIÓN

Frecuencia de medición: Trimestral

Unidad de Medida: PORCENTAJE

Unidad de Medida Absoluta del Indicador:

Sentido del Indicador:

Tipo de Medición: OTROS

Rango del Semáforo: Verde 999.999,00 - 85,10 Amarillo 85,00 - 65,10 Rojo 65,00 - -99.999,00

FÓRMULA	VARIABLES
PEAO= (NEA/NEP)*100	-- NEA=NÚMERO DE ESTUDIANTES ATENDIDOS -- NEP=NÚMERO DE ESTUDIANTES PROGRAMADOS

PERIODO	VALOR PROGRAMADO	VALOR ALCANZADO	PORCENTAJE ALCANZADO	SEMÁFORO
1	68,19	68,19	100,00	
2	3,22	9,62	299,11	
3	2,86	2,86	100,00	
4	25,73	72,83	283,03	
Meta Anual	100.00	100.00	100.00	
Meta Anual Absoluta	21475	21,475.00	100.00	

OBSERVACIONES

"LA INFORMACIÓN REPORTADA ES RESPONSABILIDAD DEL EJECUTOR DEL PROGRAMA"

ACUSE DE REPORTE DE AVANCE DE INDICADOR EN EL SIIPPED





Folio: 25761



Organo Superior: Organismos Descentralizados
Unidad Presupuestal: Universidad Politécnica de Pachuca
Programa Presupuestario 795 - Educación Superior
Nivel: ACTIVIDAD
Resumen Narrativo: CAPACITACIÓN Y ACTUALIZACIÓN DEL PERSONAL DOCENTE EN EDUCACIÓN SUPERIOR
Nombre del indicador: PORCENTAJE DE PERSONAL DOCENTE CAPACITADO O ACTUALIZADO
Frecuencia de medición: Trimestral
Unidad de Medida: PORCENTAJE
Unidad de Medida Absoluta del Indicador:
Sentido del Indicador:

Tipo de Medición: OTROS

Rango del Semáforo: Verde 999.999,00 - 85,10 Amarillo 85,00 - 65,10 Rojo 65,00 - -99.999,00

FÓRMULA	VARIABLES
PPDCA= (NPDCA/NPDPCA)*100	-- NPDCA=NÚMERO DE PERSONAL DOCENTE CAPACITADO O ACTUALIZADO -- NPDPCA=NÚMERO DE PERSONAL DOCENTE PROGRAMADO A CAPACITAR O ACTUALIZAR

PERIODO	VALOR PROGRAMADO	VALOR ALCANZADO	PORCENTAJE ALCANZADO	SEMÁFORO
1	0,00	0,00		
2	25,15	9,82	39,02	
3	57,06	63,80	111,83	
4	17,79	20,86	117,24	

Meta Anual	100.00	100.00	100.00	
Meta Anual Absoluta	154	154.00	100.00	

OBSERVACIONES

"LA INFORMACIÓN REPORTADA ES RESPONSABILIDAD DEL EJECUTOR DEL PROGRAMA"

0203

ACUSE DE REPORTE DE AVANCE DE INDICADOR EN EL SIIPPED

Folio: 25740

Organo Superior: Organismos Descentralizados
Unidad Presupuestal: Universidad Politécnica de Pachuca
Programa Presupuestario 795 - Educación Superior

Nivel: ACTIVIDAD

Resumen Narrativo: ACTUALIZACIÓN DE PLANES Y PROGRAMAS DE ESTUDIO DE EDUCACIÓN SUPERIOR

Nombre del indicador: PORCENTAJE DE ADECUACIONES CURRICULARES APROBADAS

Frecuencia de medición: Trimestral

Unidad de Medida: PORCENTAJE







Unidad de Medida Absoluta del Indicador:

Sentido del Indicador:

Tipo de Medición: OTROS

Rango del Semáforo: Verde 999.999,00 - 85,10 Amarillo 85,00 - 65,10 Rojo 65,00 - -99.999,00

FÓRMULA	VARIABLES
$PACA = (NACA/NACP) * 100$	-- NACA=NÚMERO DE ADECUACIONES CURRICULARES APROBADAS. -- NACP=NÚMERO DE ADECUACIONES CURRICULARES PROGRAMADAS

PERIODO	VALOR PROGRAMADO	VALOR ALCANZADO	PORCENTAJE ALCANZADO	SEMÁFORO
1	57,14	57,14	100,00	
2	0,00	0,00		
3	28,57	14,29	50,00	
4	14,29	14,29	100,00	
Meta Anual	100.00	100.00	100.00	
Meta Anual Absoluta	5	5.00	100.00	

OBSERVACIONES

"LA INFORMACIÓN REPORTADA ES RESPONSABILIDAD DEL EJECUTOR DEL PROGRAMA"

ACUSE DE REPORTE DE AVANCE DE INDICADOR EN EL SIIPPED

Folio: 25939

Organo Superior: Organismos Descentralizados
Unidad Presupuestal: Universidad Politécnica de Pachuca
Programa Presupuestario 795 - Educación Superior

Nivel: ACTIVIDAD

Resumen Narrativo: PRODUCCIÓN ACADÉMICA DE LAS INVESTIGACIONES EN EDUCACIÓN SUPERIOR

Nombre del indicador: PORCENTAJE DE PRODUCTOS DE INVESTIGACIÓN REALIZADOS

Frecuencia de medición: Trimestral

Unidad de Medida: Porcentaje

Unidad de Medida Absoluta del Indicador:

Sentido del Indicador:

Tipo de Medición: META PARCIAL

Rango del Semáforo: Verde 999.999,00 - 85,10 Amarillo 85,00 - 65,10 Rojo 65,00 - -99.999,00

FÓRMULA	VARIABLES
$PPIR = (NPIR/NPIP) \times 100$	-- NPIR=NÚMERO DE PRODUCTOS DE INVESTIGACIÓN REALIZADO -- NIPP=NÚMERO DE PRODUCTOS DE INVESTIGACIÓN PROGRAMADOS

PERIODO	VALOR PROGRAMADO	VALOR ALCANZADO	PORCENTAJE ALCANZADO	SEMÁFORO
1	41,67	41,67	100,00	
2	8,33	8,33	100,00	
3	41,67	41,67	100,00	
4	8,33	8,33	100,00	
Meta Anual	100.00	100.0000	100.00	
Meta Anual Absoluta	24	24.00	100.00	

OBSERVACIONES

"LA INFORMACIÓN REPORTADA ES RESPONSABILIDAD DEL EJECUTOR DEL PROGRAMA"

0205





ACUSE DE REPORTE DE AVANCE DE INDICADOR EN EL SIIPPED



Folio: 25731

Organo Superior: Organismos Descentralizados
Unidad Presupuestal: Universidad Politécnica de Pachuca
Programa Presupuestario 795 - Educación Superior
Nivel: ACTIVIDAD
Resumen Narrativo: REALIZACIÓN DE SERVICIO SOCIAL POR LOS ESTUDIANTES DE EDUCACIÓN SUPERIOR
Nombre del indicador: PORCENTAJE DE ESTUDIANTES COLOCADOS EN SERVICIO SOCIAL
Frecuencia de medición: Trimestral
Unidad de Medida: PORCENTAJE
Unidad de Medida Absoluta del Indicador:
Sentido del Indicador:

Tipo de Medición: OTROS
Rango del Semáforo: Verde 999.999,00 - 85,10 Amarillo 85,00 - 65,10 Rojo 65,00 - -99.999,00

FÓRMULA	VARIABLES
PECSS=(NECSS/NEPRSS)*100	-- NECSS=NÚMERO DE ESTUDIANTES COLOCADOS EN SERVICIO SOCIAL. -- NEPRSS=NÚMERO DE ESTUDIANTES PROGRAMADOS PARA REALIZAR SU SERVICIO SOCIAL

PERIODO	VALOR PROGRAMADO	VALOR ALCANZADO	PORCENTAJE ALCANZADO	SEMÁFORO
1	34,51	34,51	100,00	
2	22,54	0,00	0,00	
3	42,96	70,28	163,61	
4	0,00	0,00		

Meta Anual	99.99	100.00	100.01	
Meta Anual Absoluta	744	744.07	100.01	

OBSERVACIONES

"LA INFORMACIÓN REPORTADA ES RESPONSABILIDAD DEL EJECUTOR DEL PROGRAMA"

ACUSE DE REPORTE DE AVANCE DE INDICADOR EN EL SIIPPED

Folio: 25917

Organo Superior: Organismos Descentralizados
Unidad Presupuestal: Universidad Politécnica de Pachuca
Programa Presupuestario 795 - Educación Superior
Nivel: ACTIVIDAD
Resumen Narrativo: OTORGAMIENTO DE SERVICIOS DE EDUCACIÓN CONTINUA Y TECNOLÓGICOS DE EDUCACIÓN SUPERIOR
Nombre del indicador: PORCENTAJE DE BENEFICIARIOS CON SERVICIOS DE EDUCACIÓN CONTINUA Y TECNOLÓGICOS OTORGADOS
Frecuencia de medición: Trimestral
Unidad de Medida: PORCENTAJE
Unidad de Medida Absoluta del Indicador:
Sentido del Indicador:

Tipo de Medición: OTROS

Rango del Semáforo: Verde 999.999,00 - 85,10 Amarillo 85,00 - 65,10 Rojo 65,00 - -99.999,00

FÓRMULA	VARIABLES
PBSECYTO= (NBSECYTO/NBSECYTPO) *100	-- NBSECYTO=NÚMERO DE BENEFICIARIOS CON SERVICIOS DE EDUCACIÓN CONTINUA Y TECNOLÓGICOS OTORGADOS -- NBSECYTPO=NÚMERO DE BENEFICIARIOS CON SERVICIOS DE EDUCACIÓN CONTINUA Y TECNOLÓGICOS PROGRAMADOS A OTORGAR

PERIODO	VALOR PROGRAMADO	VALOR ALCANZADO	PORCENTAJE ALCANZADO	SEMÁFORO
1	23,30	23,30	100,00	
2	20,30	21,25	104,67	
3	32,15	33,10	102,95	
4	24,25	28,44	117,26	

Meta Anual	100.00	100.00	100.00	
Meta Anual Absoluta	1343	1,343.00	100.00	

OBSERVACIONES

"LA INFORMACIÓN REPORTADA ES RESPONSABILIDAD DEL EJECUTOR DEL PROGRAMA"

0207

Fecha y hora de impresión: 24/01/2020 10:58:17 p.m.

ACUSE DE REPORTE DE AVANCE DE INDICADOR EN EL SIIPPED

Folio: 25849

Organo Superior: Organismos Descentralizados
Unidad Presupuestal: Universidad Politécnica de Pachuca
Programa Presupuestario 795 - Educación Superior

Nivel: ACTIVIDAD

Resumen Narrativo: FIRMA DE ACUERDOS O CONVENIOS DE COLABORACIÓN EN EDUCACIÓN SUPERIOR

Nombre del indicador: PORCENTAJE DE ACUERDOS O CONVENIOS FIRMADOS

Frecuencia de medición: Trimestral

Unidad de Medida: PORCENTAJE

Unidad de Medida Absoluta del Indicador:

Sentido del Indicador:

Tipo de Medición: OTROS

Rango del Semáforo: Verde 999.999,00 - 85,10 Amarillo 85,00 - 65,10 Rojo 65,00 - -99.999,00

FÓRMULA	VARIABLES
$PACF = (ACF/ACP) * 100$	-- ACF=ACUERDOS O CONVENIOS FIRMADOS -- ACP=ACUERDOS O CONVENIOS PROGRAMADOS

PERIODO	VALOR PROGRAMADO	VALOR ALCANZADO	PORCENTAJE ALCANZADO	SEMÁFORO
1	42,55	42,55	100,00	
2	19,15	12,77	66,67	
3	19,15	31,91	166,67	
4	19,15	29,79	155,56	

Meta Anual	100.00	100.00	100.00	
Meta Anual Absoluta	55	55.00	100.00	

OBSERVACIONES

"LA INFORMACIÓN REPORTADA ES RESPONSABILIDAD DEL EJECUTOR DEL PROGRAMA"

0208

ACUSE DE REPORTE DE AVANCE DE INDICADOR EN EL SIIPPED

Folio: 26026

Organo Superior: Organismos Descentralizados
Unidad Presupuestal: Universidad Politécnica de Pachuca
Programa Presupuestario 795 - Educación Superior

Nivel: ACTIVIDAD

Resumen Narrativo: GESTIÓN DE INFRAESTRUCTURA ACADÉMICA Y ADMINISTRATIVA EN EDUCACIÓN SUPERIOR

Nombre del indicador: PORCENTAJE DE OBRAS EDUCATIVAS GESTIONADAS

Frecuencia de medición: Trimestral

Unidad de Medida: Porcentaje

Unidad de Medida Absoluta del Indicador:

Sentido del Indicador:

Tipo de Medición: META PARCIAL

Rango del Semáforo: Verde 999.999,00 - 85,10 Amarillo 85,00 - 65,10 Rojo 65,00 - -99.999,00

FÓRMULA	VARIABLES
$POEG = (GOER / GOEP) * 100$	-- GOER= GESTIÓN DE OBRAS EDUCATIVAS REALIZADAS -- GOEP=GESTIÓN DE OBRAS EDUCATIVAS PROGRAMADA

PERIODO	VALOR PROGRAMADO	VALOR ALCANZADO	PORCENTAJE ALCANZADO	SEMÁFORO
1	25,00	25,00	100,00	
2	25,00	25,00	100,00	
3	25,00	25,00	100,00	
4	25,00	25,00	100,00	
Meta Anual	100.00	100.0000	100.00	
Meta Anual Absoluta	4	4.00	100.00	

OBSERVACIONES

"LA INFORMACIÓN REPORTADA ES RESPONSABILIDAD DEL EJECUTOR DEL PROGRAMA"

0209

ACUSE DE REPORTE DE AVANCE DE INDICADOR EN EL SIIPPED

Folio: 25836

Organo Superior: Organismos Descentralizados
Unidad Presupuestal: Universidad Politécnica de Pachuca
Programa Presupuestario 795 - Educación Superior

Nivel: ACTIVIDAD

Resumen Narrativo: DIFUSIÓN INSTITUCIONAL DE EDUCACIÓN SUPERIOR

Nombre del indicador: PORCENTAJE DE ACTIVIDADES DE DIFUSIÓN REALIZADAS

Frecuencia de medición: Trimestral

Unidad de Medida: PORCENTAJE

Unidad de Medida Absoluta del Indicador:

Sentido del Indicador:

Tipo de Medición: OTROS

Rango del Semáforo: Verde 999.999,00 - 85,10 Amarillo 85,00 - 65,10 Rojo 65,00 - -99.999,00

FÓRMULA	VARIABLES
$PADR = (NADR/NADP) \times 100$	-- NADR =NÚMERO DE ACTIVIDADES DE DIFUSIÓN REALIZADAS -- NADP=NÚMERO DE ACTIVIDADES DE DIFUSIÓN PROGRAMADAS

PERIODO	VALOR PROGRAMADO	VALOR ALCANZADO	PORCENTAJE ALCANZADO	SEMÁFORO
1	41,48	41,48	100,00	
2	21,56	35,32	163,81	
3	21,56	34,19	158,57	
4	15,40	29,98	194,67	
Meta Anual	100.00	100.00	100.00	
Meta Anual Absoluta	1373	1,373.00	100.00	

OBSERVACIONES

"LA INFORMACIÓN REPORTADA ES RESPONSABILIDAD DEL EJECUTOR DEL PROGRAMA"

0210

Fecha y hora de impresión: 24/01/2020 11:00:46 p.m.

ACUSE DE REPORTE DE AVANCE DE INDICADOR EN EL SIIPED

Folio: 26047

Organo Superior: Organismos Descentralizados
Unidad Presupuestal: Universidad Politécnica de Pachuca
Programa Presupuestario 795 - Educación Superior

Nivel: ACTIVIDAD

Resumen Narrativo: DISTRIBUCIÓN DE MOBILIARIO Y EQUIPO EN EDUCACIÓN SUPERIOR.

Nombre del indicador: PORCENTAJE DE LOTE DE MOBILIARIO Y EQUIPO DISTRIBUIDO

Frecuencia de medición: Trimestral

Unidad de Medida: PORCENTAJE







Unidad de Medida Absoluta del Indicador:

Sentido del Indicador:

Tipo de Medición: OTROS

Rango del Semáforo: Verde 999.999,00 - 85,10 Amarillo 85,00 - 65,10 Rojo 65,00 - -99.999,00

FÓRMULA	VARIABLES
$PLMED = (LMED / LMEPD) * 100$	-- LMED=LOTE DE MOBILIARIO Y EQUIPO DISTRIBUIDO -- LMEPD=LOTE DE MOBILIARIO Y EQUIPO PROGRAMADO PARA DISTRIBUIR

PERIODO	VALOR PROGRAMADO	VALOR ALCANZADO	PORCENTAJE ALCANZADO	SEMÁFORO
1	25,00	25,00	100,00	
2	25,00	25,00	100,00	
3	50,00	0,00	0,00	
4	0,00	0,00		
Meta Anual	100.00	100.00	100.00	
Meta Anual Absoluta	2	2.00	100.00	

OBSERVACIONES

"LA INFORMACIÓN REPORTADA ES RESPONSABILIDAD DEL EJECUTOR DEL PROGRAMA"

0211

ACUSE DE REPORTE DE AVANCE DE INDICADOR EN EL SIIPPED

Folio: 26066

Organo Superior: Organismos Descentralizados
Unidad Presupuestal: Universidad Politécnica de Pachuca
Programa Presupuestario 795 - Educación Superior

Nivel: ACTIVIDAD

Resumen Narrativo: ADMINISTRACIÓN DE LOS RECURSOS HUMANOS, MATERIALES Y FINANCIEROS
EN EDUCACIÓN SUPERIOR

Nombre del indicador: PORCENTAJE DE CUMPLIMIENTO DE INFORMES DE LA CUENTA PÚBLICA

Frecuencia de medición: Trimestral

Unidad de Medida: Porcentaje

Unidad de Medida Absoluta del Indicador:

Sentido del Indicador:

Tipo de Medición: META PARCIAL

Rango del Semáforo: Verde 999.999,00 - 85,10 Amarillo 85,00 - 65,10 Rojo 65,00 - -99.999,00

FÓRMULA	VARIABLES
PCICP= (NICPE/NICPP) *100	-- NICPE=NUMERO DE INFORMES DE LA CUENTA PÚBLICA ENTREGADOS – NICPP=NUMERO DE INFORMES DE LA CUENTA PÚBLICA PROGRAMADOS

PERIODO	VALOR PROGRAMADO	VALOR ALCANZADO	PORCENTAJE ALCANZADO	SEMÁFORO
1	33,33	33,33	100,00	
2	33,33	33,33	100,00	
3	16,67	16,67	100,00	
4	16,67	16,67	100,00	

Meta Anual	100.00	100.0000	100.00	
Meta Anual Absoluta	6	6.00	100.00	

OBSERVACIONES

"LA INFORMACIÓN REPORTADA ES RESPONSABILIDAD DEL EJECUTOR DEL PROGRAMA"

0212

ACUSE DE REPORTE DE AVANCE DE INDICADOR EN EL SIIPED

Folio: 25970

Organo Superior: Organismos Descentralizados
Unidad Presupuestal: Universidad Politécnica de Pachuca
Programa Presupuestario 795 - Educación Superior

Nivel: ACTIVIDAD

Resumen Narrativo: EVALUACIÓN DE LA GESTIÓN INSTITUCIONAL EN EDUCACIÓN SUPERIOR

Nombre del indicador: PORCENTAJE DE EVALUACIONES DE GESTIÓN INSTITUCIONAL REALIZADAS

Frecuencia de medición: Trimestral

Unidad de Medida: PORCENTAJE

Unidad de Medida Absoluta del Indicador:

Sentido del Indicador:

Tipo de Medición: OTROS

Rango del Semáforo: Verde 999.999,00 - 85,10 Amarillo 85,00 - 65,10 Rojo 65,00 - -99.999,00

FÓRMULA	VARIABLES
PEGIR= (NEGIR/NEGIP)*100	-- NEGIR= NÚMERO DE EVALUACIONES DE GESTIÓN INSTITUCIONAL REALIZADAS -- NEGIP=NÚMERO DE EVALUACIONES DE GESTIÓN INSTITUCIONAL PROGRAMADAS

PERIODO	VALOR PROGRAMADO	VALOR ALCANZADO	PORCENTAJE ALCANZADO	SEMÁFORO
1	22,22	22,22	100,00	
2	33,33	33,33	100,00	
3	11,11	22,22	200,00	
4	0,00	0,00		
Meta Anual	100.00	100.00	100.00	
Meta Anual Absoluta	7	7.00	100.00	

OBSERVACIONES

"LA INFORMACIÓN REPORTADA ES RESPONSABILIDAD DEL EJECUTOR DEL PROGRAMA"

013

ACUSE DE REPORTE DE AVANCE DE INDICADOR EN EL SIIPPED

Folio: 25978

Organo Superior: Organismos Descentralizados
Unidad Presupuestal: Universidad Politécnica de Pachuca
Programa Presupuestario 795 - Educación Superior
Nivel: ACTIVIDAD
Resumen Narrativo: EVALUACIÓN EDUCATIVA A DOCENTES EN EDUCACIÓN SUPERIOR

Nombre del indicador: PORCENTAJE DE EVALUACIONES EDUCATIVAS REALIZADAS

Frecuencia de medición: Trimestral

Unidad de Medida: Porcentaje

Unidad de Medida Absoluta del Indicador:

Sentido del Indicador:

Tipo de Medición: META PARCIAL

Rango del Semáforo: Verde 999.999,00 - 85,10 Amarillo 85,00 - 65,10 Rojo 65,00 - -99.999,00

FÓRMULA	VARIABLES
PEER= (NEER/NEEP)*100	-- NEER=NÚMERO DE EVALUACIONES EDUCATIVAS REALIZADAS -- NEEP=NÚMERO DE EVALUACIONES EDUCATIVAS PROGRAMADAS

PERIODO	VALOR PROGRAMADO	VALOR ALCANZADO	PORCENTAJE ALCANZADO	SEMÁFORO
1	25,00	25,00	100,00	
2	25,00	25,00	100,00	
3	25,00	25,00	100,00	
4	25,00	25,00	100,00	
Meta Anual	100.00	100.0000	100.00	
Meta Anual Absoluta	4	4.00	100.00	

OBSERVACIONES

"LA INFORMACIÓN REPORTADA ES RESPONSABILIDAD DEL EJECUTOR DEL PROGRAMA"

ACUSE DE REPORTE DE AVANCE DE INDICADOR EN EL SIIPED

Folio: 26019

Organo Superior: Organismos Descentralizados
Unidad Presupuestal: Universidad Politécnica de Pachuca
Programa Presupuestario 795 - Educación Superior
Nivel: ACTIVIDAD
Resumen Narrativo: CAPACITACIÓN Y ACTUALIZACIÓN A SERVIDORES PÚBLICOS EN EDUCACIÓN SUPERIOR
Nombre del indicador: PORCENTAJE DE SERVIDORES PÚBLICOS, DIRECTIVOS Y ADMINISTRATIVOS CAPACITADOS O ACTUALIZADOS.
Frecuencia de medición: Trimestral
Unidad de Medida: PORCENTAJE
Unidad de Medida Absoluta del Indicador:
Sentido del Indicador:

Tipo de Medición: OTROS

Rango del Semáforo: Verde 999.999,00 - 85,10 Amarillo 85,00 - 65,10 Rojo 65,00 - -99.999,00

FÓRMULA	VARIABLES
$PSPDACA = (NSPDACA/NSPDAPCA) * 100$	-- NSPDACA=NÚMERO DE SERVIDORES PÚBLICOS, DIRECTIVOS Y ADMINISTRATIVOS CAPACITADOS O ACTUALIZADOS -- NSPDAPCA=NÚMERO DE SERVIDORES PÚBLICOS, DIRECTIVOS Y ADMINISTRATIVOS PROGRAMADOS A CAPACITAR O ACTUALIZAR

PERIODO	VALOR PROGRAMADO	VALOR ALCANZADO	PORCENTAJE ALCANZADO	SEMÁFORO
1	11,46	11,46	100,00	
2	66,67	48,96	73,44	
3	8,85	27,08	305,88	
4	13,02	13,02	100,00	
Meta Anual	100.00	100.00	100.00	
Meta Anual Absoluta	193	193.00	100.00	

OBSERVACIONES

"LA INFORMACIÓN REPORTADA ES RESPONSABILIDAD DEL EJECUTOR DEL PROGRAMA"

0215

ACUSE DE REPORTE DE AVANCE DE INDICADOR EN EL SIIPED

Folio: 25984

Organo Superior: Organismos Descentralizados

Unidad Presupuestal: Universidad Politécnica de Pachuca

Programa Presupuestario 795 - Educación Superior

Nivel: ACTIVIDAD

Resumen Narrativo: IMPLANTACIÓN DE SISTEMAS DE INFORMACIÓN EN EDUCACIÓN SUPERIOR

Nombre del indicador: PORCENTAJE SISTEMAS DE INFORMACIÓN IMPLANTADOS.

Frecuencia de medición: Trimestral

Unidad de Medida: Porcentaje

Unidad de Medida Absoluta del Indicador:

Sentido del Indicador:

Tipo de Medición: META PARCIAL

Rango del Semáforo: Verde
999.999,00 - 85,10

Amarillo
85,00 - 65,10

Rojo
65,00 - -99.999,00

FÓRMULA	VARIABLES
$PSII = (NSII/NSIPI) * 100$	-- NSI=NÚMERO DE SISTEMAS DE INFORMACIÓN IMPLANTADOS -- NSIPI=NÚMERO EL SISTEMA DE INFORMACIÓN PROGRAMADOS A IMPLANTAR

PERIODO	VALOR PROGRAMADO	VALOR ALCANZADO	PORCENTAJE ALCANZADO	SEMÁFORO
1	0,00	0,00		
2	33,33	33,33	100,00	
3	33,33	33,33	100,00	
4	33,33	33,33	100,00	
Meta Anual	100.00	99.9999	100.00	
Meta Anual Absoluta	63	63.00	100.00	

OBSERVACIONES

"LA INFORMACIÓN REPORTADA ES RESPONSABILIDAD DEL EJECUTOR DEL PROGRAMA"

0216

ACUSE DE REPORTE DE AVANCE DE INDICADOR EN EL SIIPED

Folio: 25947

Organo Superior: Organismos Descentralizados
Unidad Presupuestal: Universidad Politécnica de Pachuca
Programa Presupuestario 795 - Educación Superior

Nivel: ACTIVIDAD

Resumen Narrativo: ELABORACIÓN DE PROYECTOS DE INVESTIGACIÓN EDUCATIVA EN EDUCACIÓN SUPERIOR

Nombre del indicador: PORCENTAJE DE INVESTIGACIONES EDUCATIVAS REALIZADAS

Frecuencia de medición: Trimestral

Unidad de Medida: Porcentaje

Unidad de Medida Absoluta del Indicador:

Sentido del Indicador:

Tipo de Medición: META PARCIAL

Rango del Semáforo: Verde 999.999,00 - 85,10 Amarillo 85,00 - 65,10 Rojo 65,00 - -99.999,00

FÓRMULA	VARIABLES
$PIER = (NIER / NIEP) * 100$	-- NIER=NÚMERO DE INVESTIGACIONES EDUCATIVAS REALIZADAS -- NIEP=NÚMERO DE INVESTIGACIONES EDUCATIVAS PROGRAMADAS

PERIODO	VALOR PROGRAMADO	VALOR ALCANZADO	PORCENTAJE ALCANZADO	SEMÁFORO
1	0,00	0,00		
2	0,00	0,00		
3	0,00	0,00		
4	100,00	100,00	100,00	
Meta Anual	100.00	100.0000	100.00	
Meta Anual Absoluta	1	1.00	100.00	

OBSERVACIONES

"LA INFORMACIÓN REPORTADA ES RESPONSABILIDAD DEL EJECUTOR DEL PROGRAMA"

0217

Subsecretaría de Planeación y Evaluación

Pachuca de Soto Hgo., 20 de diciembre de 2019


SPyE/ 2024 /2019

L.A. MILDREED LEINES NOGUERA
TITULAR DE LA UNIDAD TÉCNICA DE EVALUACIÓN DEL DESEMPEÑO
PRESENTE.

En seguimiento al oficio UPP/RECTORÍA/0934-1/2019 emitido por el Dr. Marco Antonio Flores González, Rector de la Universidad Politécnica de Pachuca, con fecha 18 de diciembre del año en curso, por este medio, solicito muy atentamente la validación de ampliación y reducción de metas capturadas en el Sistema Integrador de Ingresos, Programación, Presupuesto y Evaluación del Desempeño de la Matriz de Indicadores de la mencionada Universidad, para el ejercicio fiscal 2019, se anexa oficio de solicitud con listado de metas modificadas.

Sin más por el momento, le envío un cordial saludo.

ATENTAMENTE


MTRA. MARÍA ANGÉLICA BRAVO CADENA
SUBSECRETARIA DE PLANEACIÓN Y EVALUACIÓN
COORDINADORA DEL COMITÉ TÉCNICO DE EVALUACIÓN
DEL DESEMPEÑO



C.c.p. M.A.I.E. Elimar Ocampo Alba.- Directora General de Planeación
Ing. Arturo Calderón Hernández.- Director General de Evaluación
Mtro. José Manuel Vargas Cruz.- Director General de Educación Superior
Dr. Marco Antonio Flores González.- Rector de la Universidad Politécnica de Pachuca
Minutario.
MABC/EOA/mggz





Secretaría de
Educación Pública
Hidalgo cruce contigo



Ex -Hacienda de Santa Bárbara, Municipio de Zempoala, Hgo., 18 de diciembre de 2019
UPP/RECTORÍA/0934-1/2019
ASUNTO: Fé de erratas de solicitud de ampliación y/o reducción de metas ejercicio 2019.

MTRA. MA. ANGÉLICA BRAVO CADENA
COORDINADORA DEL COMITÉ TÉCNICO DE EVALUACIÓN AL DESEMPEÑO SEPH
P R E S E N T E.

Por este conducto me permito solicitar a usted de la manera más atenta, gire sus apreciables instrucciones a quien corresponda para que pueda ser gestionada ante la Unidad Técnica de Evaluación del Desempeño, la validación de ampliación y reducción de metas que han sido capturadas en el Sistema Integrador de Ingresos, Programación, Presupuesto y Evaluación del Desempeño (SIIPPED) del ejercicio 2019 que integran la Matriz de Indicadores para Resultados de la Universidad Politécnica de Pachuca, se anexa listado.

Sin otro particular agradezco de antemano el apoyo brindado y aprovecho la ocasión para enviarle un cordial saludo.

ATENTAMENTE
"UNA UNIVERSIDAD PARA LA INVESTIGACIÓN"

DR. MARCO ANTONIO FLORES GONZÁLEZ
RECTOR



c.c.p. L.A. Mildred Leines Noguera.-Titular de la Unidad Técnica de Evaluación al Desempeño
Mtro. Serafin Beltrán Ramírez. - Enlace OPD'S
Expediente
MAFG/JMMM/gpdf*

NIVEL	RESUMEN NARRATIVO	INDICADOR	PROCENTAJE PROGRAMADO	META ABSOLUTA PROGRAMADA	META ALCANZADA	PORCENTAJE ALCANZADO	NECESIDAD	JUSTIFICACIÓN
-------	-------------------	-----------	-----------------------	--------------------------	----------------	----------------------	-----------	---------------

0219

Universidad Politécnica de Pachuca
Carr. Pachuca-Cd. Sahagún, km 20, Ex-Hacienda de
Santa Bárbara, Zempoala, Hidalgo. C. P. 43830.
Tel.: 01 (771) 547 7510
www.upp.edu.mx



Secretaría de
Educación Pública

Hidalgo crece contigo



COMPONENTE	EDUCACIÓN SUPERIOR CALIDAD OTORGADA	DE A	PORCENTAJE DE EFICIENCIA TERMINAL DE EDUCACIÓN SUPERIOR ALCANZADA	14%	1414	243	17%	AMPLIACIÓN	DERIVADO DEL PROCESO DE ACOMPAÑAMIENTO DE LOS PROGRAMAS DE TUTORÍAS Y ASESORÍAS, Y DE LA ACTIVIDAD DE ATENCIÓN COMPENSATORIA SE INCREMENTÓ EL NÚMERO DE EGRESADOS EN EL PERIODO Y CON ELLO NUESTRA EFICIENCIA TERMINAL PROGRAMADA
	SERVICIO EXTENSIÓN VINCULACIÓN PROPORCIONADO.	DE Y	PORCENTAJE DE BENEFICIARIOS CON SERVICIOS DE EXTENSIÓN Y VINCULACIÓN OTORGADOS	100%	15256	26113	171%	AMPLIACIÓN	SE REBASARON LOS INDICADORES GRACIAS A LAS ESTRATEGIAS IMPLEMENTADAS POR LAS ÁREAS RELACIONADAS A LAS METAS ESTABLECIDAS.

COMPONENTE	ACTIVIDAD	INDICADOR	PROCENTAJE PROGRAMADO	META ABSOLUTA PROGRAMADA	META ALCANZADA	PROCENTAJE ALCANZADO	NECESIDAD	JUSTIFICACIÓN
EDUCACIÓN SUPERIOR CALIDAD ESTUDIANTES OTORGADA	REALIZACIÓN DE SERVICIO SOCIAL POR ESTUDIANTES DE EDUCACIÓN SUPERIOR	PORCENTAJE DE ESTUDIANTES COLOCADOS EN SERVICIO SOCIAL	100%	710	744	105%	AMPLIACIÓN	EN EL AÑO SE IMPLEMENTARON MECANISMOS QUE DIERON PAUTA A REALIZAR UNA ÓPTIMA CAPTACIÓN DE ALUMNOS POR LO QUE DEBIDO A LA AFLUENCIA DE LOS MISMOS REBASÓ LA META PROGRAMADA DE ESTUDIANTES COLOCADOS EN SERVICIO SOCIAL.
	PARTICIPACIÓN DE LA COMUNIDAD ESTUDIANTIL EN ACTIVIDADES CULTURALES, DEPORTIVAS RECREATIVAS EDUCACIÓN SUPERIOR	PORCENTAJE DE ESTUDIANTES PARTICIPANTES EN LAS ACTIVIDADES CULTURALES, DEPORTIVAS Y RECREATIVAS	100%	1960	5765	294%	AMPLIACIÓN	LA META SE REBASO DEBIDO A UNA MAYOR DEMANDA POR PARTE DE LOS ESTUDIANTES EN EL PROCESO DE ACTIVIDADES EXTRACURRICULARES, ASI COMO LA PARTICIPACIÓN EN EVENTOS CULTURALES Y DEPORTIVOS ADICIONALES A LOS PLANEADOS ORIGINALMENTE.
	ACTUALIZACIÓN DE PLANES Y PROGRAMAS DE ESTUDIO DE EDUCACIÓN SUPERIOR	PORCENTAJE DE ADECUACIONES CURRICULARES APROBADAS	100%	7	5	71%	REDUCCIÓN	LA META NO FUE ALCANADA DEBIDO A QUE LA COORDINACIÓN GENERAL DE UNIVERSIDADES POLITÉCNICAS NO CONVOCO A LOS PROCESOS SIN EMBARGO SI SE REALIZARON TRABAJOS DE ACTUALIZACIÓN DE LOS MATERIALES DEL CICLO DE FORMACIÓN EN COORDINACIÓN DE OTRAS UNIVERSIDADES POLITÉCNICAS SIN QUE SE HAYA LOGRADO LIBERACIÓN DE DICHS MATERIALES.



Secretaría de
Educación Pública

Hidalgo crece contigo



COMPONENTE	ACTIVIDAD	INDICADOR	PROCENTAJE PROGRAMADO	META ABSOLUTA PROGRAMADA	META ALCANZADA	PROCENTAJE ALCANZADO	NECESIDAD	JUSTIFICACIÓN
	FORTALECIMIENTO AL PERFIL PROFESIONAL DEL PERSONAL ACADÉMICO DE EDUCACIÓN SUPERIOR	PORCENTAJE DE PERSONAL DOCENTE CAPACITADO O ACTUALIZADO	100%	163	154	94%	REDUCCIÓN	AUNQUE SE LLEVA A CABO CAPACITACIÓN DOCENTE, ES NECESARIO CUBRIR LA CAPACITACIÓN A MAYOR PORCENTAJE DE LOS MISMOS CON MIRAS AL FORTALECIMIENTO DE SU PERFIL PROFESIONAL, POR ELLO SE REALIZARON ACCIONES DE CAPACITACIÓN INTERNA PARA LA OPTIMIZACIÓN DE TIEMPOS Y RECURSOS, BENEFICIANDO A DOCENTES.
	OTORGAMIENTO DE APOYOS ECONÓMICOS A ESTUDIANTES DE EDUCACIÓN SUPERIOR	PORCENTAJE DE ESTUDIANTES BECADOS	100%	1221	861	71%	REDUCCIÓN	NO SE LOGRA LA META YA QUE SALEN LAS BECAS MIGUEL HIDALGO 2019 Y LOS ESTUDIANTES MOSTRARON MAYOR INTERÉS Y DECIDIERON PARTICIPAR EN ESTAS CONVOCATORIAS, MIENTRAS QUE LAS CONVOCATORIAS DE BECAS INSTITUCIONALES TUVIERON MENOR DEMANDA DE LA PROGRAMADA.
	EVALUACIÓN A DE ASPIRANTES DE EDUCACIÓN SUPERIOR	PORCENTAJE DE ASPIRANTES O ESTUDIANTES QUE APRUEBAN LAS DIFERENTES EVALUACIONES	100%	2880	2465	86%	REDUCCIÓN	LA DIFERENCIA EN EL CUMPLIMIENTO DE METAS OBEDECE A QUE LA DEMANDA DE INGRESO DE LOS ASPIRANTES DISMINUYÓ EN EL PROCESO DE ADMISIÓN QUE LE REALIZÓ EN JUNIO DE 2019, DE 1,795 ASPIRANTES ESTIMADOS ÚNICAMENTE PARTICIPARON 1,393 LO CUAL AFECTÓ LA META ANUAL PROYECTADA.
	REALIZACIÓN DE ACCIONES PARA LA ATENCIÓN COMPENSATORIA DE ESTUDIANTES DE EDUCACIÓN SUPERIOR	PORCENTAJE DE ESTUDIANTES BENEFICIADOS CON ATENCIÓN COMPENSATORIA	100%	5893	4978	84%	REDUCCIÓN	LA DIFERENCIA EN EL CUMPLIMIENTO DE METAS OBEDECE A QUE LA DEMANDA DE INGRESO DE LOS ASPIRANTES DISMINUYÓ EN EL PROCESO DE ADMISIÓN QUE LE REALIZÓ EN JUNIO DE 2019, LO CUAL AFECTÓ LA META ANUAL PROYECTADA PARA LAS ACTIVIDADES DE ATENCIÓN COMPENSATORIA.

0221



Secretaría de
Educación Pública

Hidalgo crece contigo



Estado Libre y Soberano
de Hidalgo

COMPONENTE	ACTIVIDAD	INDICADOR	PROCENTAJE PROGRAMADO	META ABSOLUTA PROGRAMADA	META ALCANZADA	PROCENTAJE ALCANZADO	NECESIDAD	JUSTIFICACIÓN
SERVICIO DE EXTENSIÓN Y VINCULACIÓN PROPORCIONADO.	OTORGAMIENTO DE SERVICIO DE ORIENTACIÓN EDUCATIVA Y PROFESIONAL EDUCACIÓN SUPERIOR.	PORCENTAJE DE ESTUDIANTES ATENDIDOS CON ORIENTACIÓN	100%	13990	21475	154%	AMPLIACIÓN	DERIVADO DE LA ATENCIÓN A LAS SOLICITUDES DE FERIAS PROFESIOGRÁFICAS, JORNADAS VOCACIONALES, EXPOS UNIVERSITARIAS Y EVENTOS EDUCATIVOS DEL SECTOR PÚBLICO Y PRIVADO DE NUESTRA ÁREA DE INFLUENCIA GEOGRÁFICA Y DEL ESTADO; SE BRINDÓ ORIENTACIÓN SOBRE NUESTRA OFERTAS EDUCATIVA A ESTUDIANTES DE EDUCACIÓN MEDIA SUPERIOR Y SUPERIOR POR TAL MOTIVO LA META FUE REBASADA
	FIRMA DE VÍNCULOS QUE PERMITAN LA COLABORACIÓN DE LA INSTITUCIÓN CON ORGANIZACIONES E INSTITUCIONES EDUCATIVAS DEL SECTOR SOCIAL, PÚBLICO Y PRIVADO.	PORCENTAJE DE ACUERDOS O CONVENIOS FIRMADOS	100%	47	55	117%	AMPLIACIÓN	LA META PROGRAMADA PARA ESTA ACTIVIDAD FUE SUPERADA, LO ANTERIOR DERIVADO TANTO A LAS NECESIDADES DE LA INSTITUCIÓN (CACEI), COMO AL ACERCAMIENTO HACIA UPPACHUCA DE NUEVAS EMPRESAS, INSTITUCIONES Y ASOCIACIONES CIVILES.
	REALIZACIÓN DE ACTIVIDADES DE DIFUSIÓN INSTITUCIONAL EDUCACIÓN SUPERIOR.	PORCENTAJE DE ACTIVIDADES DE DIFUSIÓN REALIZADAS	100%	974	1373	141%	AMPLIACIÓN	LOS INDICADORES FUERON REBASADOS DEBIDO AL DESARROLLO DE LAS ESTRATEGIAS IMPLEMENTADAS EN LA ATENCIÓN DE SOLICITUDES Y LA DIFUSIÓN EN REDES SOCIALES LAS CUALES PERMITIERON UN CRECIMIENTO EN RELACIÓN A LAS METAS ESTABLECIDAS. SE DIO ATENCIÓN EN LOS SIGUIENTES RUBROS: DESARROLLAR LA DIFUSIÓN DE EVENTOS INSTITUCIONALES TANTO INTERNOS COMO EXTERNOS, DESARROLLAR LA MEJORA Y REFORZAMIENTO DE LA IMAGEN INSTITUCIONAL, NOTAS PUBLICADAS EN MEDIOS DE COMUNICACIÓN, Y NOTAS EN RADIO Y TELEVISIÓN.



Secretaría de
Educación Pública
Hidalgo crece contigo



COMPONENTE	ACTIVIDAD	INDICADOR	PROCENTAJE PROGRAMADO	META ABSOLUTA PROGRAMADA	META ALCANZADA	PROCENTAJE ALCANZADO	NECESIDAD	JUSTIFICACIÓN
	OTORGAMIENTO DE SERVICIOS DE EDUCACIÓN CONTINUA Y TECNOLÓGICOS DE EDUCACIÓN SUPERIOR.	PORCENTAJE DE BENEFICIARIOS CON SERVICIOS DE EDUCACIÓN CONTINUA Y TECNOLÓGICOS OTORGADOS	100%	1288	1343	108%	AMPLIACIÓN	SE APERTURAN MÁS GRUPOS DEL CURSO DE DISEÑO ASISTIDO POR COMPUTADORA EN LA PLATAFORMA SOLIDWORKS, INCREMENTANDO LA MATRÍCULA DE PARTICIPACIÓN, ESTO DEBIDO A QUE EL CURSO DE INSTRUMENTACIÓN NIVEL 1 DE LABVIEW NO SE APERTURA DEBIDO A QUE LA LICENCIA DEL SOFTWARE VENCIO.
PROCESOS DE PLANEACIÓN ESTRATÉGICA Y EVALUACIÓN IMPLEMENTADOS.	EVALUACIÓN DE LA GESTIÓN INSTITUCIONAL EN EDUCACIÓN SUPERIOR.	PORCENTAJE DE EVALUACIONES DE GESTIÓN INSTITUCIONAL REALIZADAS	100%	9	7	78%	REDUCCIÓN	DERIVADO DE QUE LA UNIVERSIDAD DEPENDE DE LA AGENDA DE LOS ORGANISMOS ACREDITADORES Y EVALUADORES; LAS EVALUACIONES CON FINES DE ACREDITACIÓN NO EFECTUADAS EN ESTE EJERCICIO FISCAL CORRESPONDEN A LAS VISITAS DE EVALUACIONES DE POR PARTE DEL CONSEJO DE ACREDITACIÓN DE LA ENSEÑANZA DE LA INGENIERÍA, A. C. (CACEI) A LOS PROGRAMAS EDUCATIVOS DE INGENIERÍA EN SOFTWARE E INGENIERÍA MECÁNICA AUTOMOTRIZ. NO OBSTANTE, ESTAS FUERON AGENDADAS PARA EL EJERCICIO 2020.
PROGRAMA DE GESTIÓN ADMINISTRATIVA DE LAS INSTITUCIONES DE EDUCACIÓN SUPERIOR EJECUTADO.	DETECCIÓN DE LAS NECESIDADES DE MOBILIARIO Y EQUIPO REQUERIDOS PARA LA OPERACIÓN DE LAS INSTITUCIONES DE EDUCACIÓN SUPERIOR.	PORCENTAJE DE LOTE DE MOBILIARIO Y EQUIPO DISTRIBUIDO	100%	4	2	50%	REDUCCIÓN	NO SE PUDO LLEVAR A CABO LA DISTRIBUCIÓN DEL EQUIPAMIENTO EN LOS ESPACIOS EDUCATIVOS DEBIDO A QUE NO SE LIBERO EL RECURSO DE LOS FONDOS CONCURRENTES QUE SE TENIA CONSIDERADO.
	CAPACITACIÓN Y ACTUALIZACIÓN DE SERVIDORES PÚBLICOS, DIRECTIVOS Y ADMINISTRATIVOS	PORCENTAJE DE SERVIDORES PÚBLICOS, DIRECTIVOS Y ADMINISTRATIVOS CAPACITADOS O ACTUALIZADOS.	100%	192	193	101%	AMPLIACIÓN	DERIVADO DE LA ATENCIÓN A LAS NECESIDADES DE LA INSTITUCIÓN, SE CAPACITÓ A UNA PERSONA MÁS.

0223